



ROBO EN EL SISTEMA FERROVIARIO MEXICANO 2021

Mayo 2022



Observatorio Ciudadano Certificado



RED NACIONAL DE OBSERVATORIOS
SEGURIDAD, JUSTICIA Y LEGALIDAD



El siguiente reporte presenta:

1. La comparativa de registros de robo a producto/carga y a componentes de vía entre 2020 y 2021
2. El ranking nacional de los municipios con mayor número de reportes de robo a producto/carga
3. El ranking nacional de los municipios con mayor número de reportes de robo a componente de la vía

Nota: De acuerdo con lo indicado en los reportes por la ARTF, los estados de Baja California Sur, Guerrero y Quintana Roo no cuentan con servicio de transporte ferroviario en su territorio; por ende, no se incluyen en las estadísticas.

En el país:

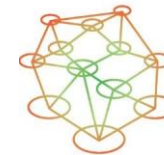
La Agencia Reguladora de Transporte Ferroviario (ARTF) registró en 2021 un robo a producto/carga en ferrocarril cada 3 horas 57 minutos y un robo de los componentes de la vía cada 3 horas 46 minutos



ROBO A TREN PRODUCTO/CARGA 2021

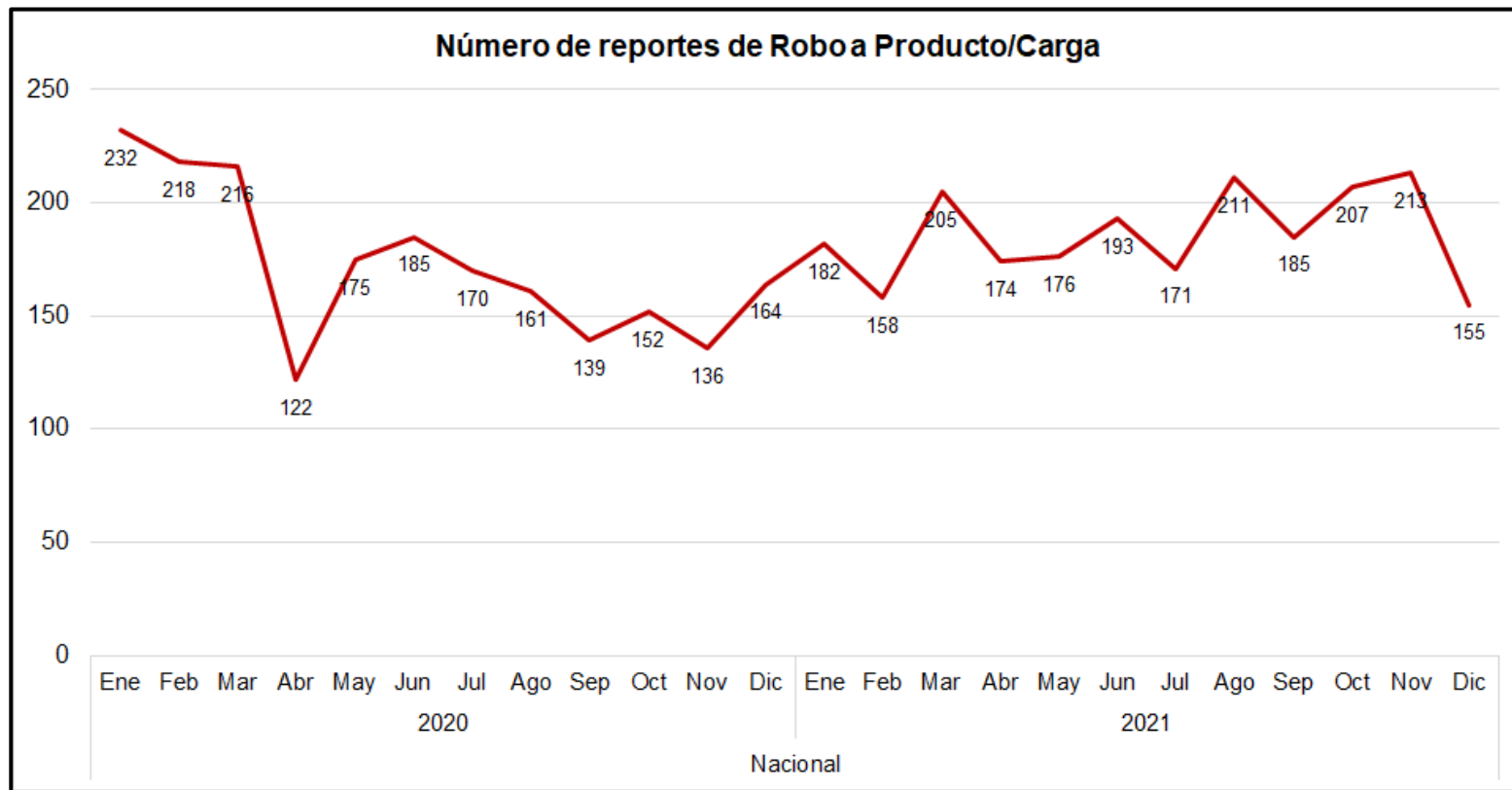


Observatorio Ciudadano Certificado



RED NACIONAL
DE OBSERVATORIOS
SEGURIDAD, JUSTICIA Y LEGALIDAD





Fuente: IGAVIM con datos de Agencia Reguladora de Transporte Ferroviario, respuesta solicitud 465122000039

Jerarquización estatal de reportes de robo a producto/carga (ARTF)

Número de reportes de Robo a Producto/Carga				
Entidad Federativa/	2020	2021	% Var	Cada que tiempo se registro un robo de producto/carga en 2021
Jalisco	397	407	2.52	21 horas 31 minutos
Sonora	280	301	7.50	29 horas 6 minutos
Guanajuato	189	282	49.21	31 horas 4 minutos
Coahuila de Zaragoza	229	254	10.92	34 horas 29 minutos
Sinaloa	158	154	-2.53	2 días 9 horas
Chihuahua	70	106	51.43	3 días 11 horas
México	112	104	-7.14	3 días 12 horas
Hidalgo	88	91	3.41	4 días
Aguascalientes	47	88	87.23	4 días 4 horas
Puebla	66	78	18.18	4 días 16 horas
Querétaro	61	71	16.39	5 días 3 horas
Zacatecas	38	53	39.47	6 días 21 horas
Nuevo León	17	40	135.29	9 días 3 horas
Tlaxcala	140	39	-72.14	9 días 9 horas
Durango	19	36	89.47	10 días 3 horas
Nayarit	23	27	17.39	13 días 12 horas
Tamaulipas	21	27	28.57	13 días 12 horas
San Luis Potosí	23	24	4.35	15 días 5 horas
Baja California	16	19	18.75	19 días 5 horas
Colima	27	13	-51.85	28 días 2 horas
Michoacán de Ocampo	27	8	-70.37	1 mes 15 días
Veracruz de Ignacio de la Llave	11	6	-45.45	2 meses
Ciudad de México	1	1	0.00	1 año
Oaxaca	0	1	#¡DIV/0!	1 año
Campeche	1	0	-100.00	Ninguno
Chiapas	3	0	-100.00	Ninguno
Tabasco	3	0	-100.00	Ninguno
Yucatán	3	0	-100.00	Ninguno
Total	2,070	2,230	7.73	3 horas 57 minutos



Jerarquización de los 100 municipios con mayor número de reportes de robo a producto/carga (ARTF)

Núm	Entidad Federativa	Municipio	Total 2021
1	Sonora	Cajeme	127
2	Jalisco	Guadalajara	110
3	Estado de México	Tultitlán	86
4	Chihuahua	Juárez	63
5	Guanajuato	Pénjamo	63
6	Sinaloa	Culiacán	58
7	Coahuila de Zaragoza	Piedras Negras	57
8	Aguascalientes	Aguascalientes	53
9	Sonora	Hermosillo	49
10	Jalisco	Encarnación de Díaz	44
11	Coahuila de Zaragoza	Ramos Arizpe	42
12	Jalisco	La Barca	40
13	Guanajuato	Irapuato	38
14	Puebla	Chalchicomula de Sesma	38
15	Chihuahua	Chihuahua	33
16	Coahuila de Zaragoza	Castaños	31
17	Guanajuato	Salamanca	30
18	Coahuila de Zaragoza	Torreón	29
19	Durango	Gómez Palacio	29
20	Jalisco	Ixtlahuacán de los Membrillos	29
21	Guanajuato	Apaseo el Grande	28
22	Guanajuato	Celaya	28
23	Coahuila de Zaragoza	Nava	26
24	Jalisco	El Salto	26
25	Sonora	Empalme	26
26	Tamaulipas	Altamira	25
27	Guanajuato	Villagrán	24
28	Hidalgo	Huichapan	24
29	Sinaloa	Ahome	24
30	Coahuila de Zaragoza	Frontera	22
31	Guanajuato	Silao de la Victoria	22
32	Sinaloa	El Fuerte	22
33	Jalisco	Poncitlán	20

Jerarquización de los 100 municipios con mayor número de reportes de robo a producto/carga (ARTF)

Núm	Entidad Federativa	Municipio	Total 2021
34	Baja California	Mexicali	19
35	Querétaro	El Marqués	19
36	Hidalgo	Nopala de Villagrán	18
37	Nuevo León	General Escobedo	18
38	San Luis Potosí	San Luis Potosí	18
39	Guanajuato	León	17
40	Jalisco	Acatlán de Juárez	17
41	Jalisco	Tlajomulco de Zúñiga	17
42	Jalisco	Zapopan	17
43	Querétaro	Tequisquiapan	17
44	Sonora	Navojoa	17
45	Sonora	Caborca	16
46	Sonora	Guaymas	16
47	Querétaro	Querétaro	15
48	Sinaloa	Salvador Alvarado	15
49	Aguascalientes	San Francisco de los Romo	14
50	Jalisco	Lagos de Moreno	14
51	Guanajuato	Abasolo	13
52	Nayarit	Acaponeta	13
53	Puebla	Chapulco	13
54	Zacatecas	Genaro Codina	13
55	Coahuila de Zaragoza	Allende	12
56	Hidalgo	Tecozautla	12
57	Jalisco	El Arenal	12
58	Sinaloa	Choix	12
59	Sonora	Benjamín Hill	12
60	Sonora	La Colorada	12
61	Aguascalientes	Pabellón de Arteaga	11
62	Jalisco	Zacoalco de Torres	11
63	Querétaro	San Juan del Río	11
64	Guanajuato	San Felipe	10
65	Sonora	Puerto Peñasco	10
66	Coahuila de Zaragoza	Parras	9

Jerarquización de los 100 municipios con mayor número de reportes de robo a producto/carga (ARTF)

Núm	Entidad Federativa	Municipio	Total 2021
67	Hidalgo	Tepetitlán	9
68	Jalisco	San Pedro Tlaquepaque	9
69	Zacatecas	Cuauhtémoc	9
70	Aguascalientes	Cosío	8
71	Jalisco	Tuxpan	8
72	Querétaro	Pedro Escobedo	8
73	Sinaloa	Mazatlán	8
74	Tlaxcala	Muñoz de Domingo Arenas	8
75	Zacatecas	General Francisco R. Murguía	8
76	Hidalgo	Tizayuca	7
77	Jalisco	Magdalena	7
78	Nayarit	Ixtlán del Río	7
79	Puebla	Puebla	7
80	Zacatecas	Calera	7
81	Nuevo León	Mina	6
82	Nuevo León	San Nicolás de los Garza	6
83	Puebla	Cañada Morelos	6
84	Tlaxcala	Huamantla	6
85	Tlaxcala	Xaltocan	6
86	Coahuila de Zaragoza	Sabinas	5
87	Coahuila de Zaragoza	Villa Unión	5
88	Colima	Manzanillo	5
89	Jalisco	Tala	5
90	Sonora	Carbó	5
91	Tlaxcala	Apizaco	5
92	Colima	Cuauhtémoc	4
93	Hidalgo	Atitalaquia	4
94	Hidalgo	Atotonilco de Tula	4
95	Jalisco	Amacueca	4
96	Jalisco	Hostotipaquillo	4
97	Michoacán de Ocampo	Vista Hermosa	4
98	Nayarit	Tepic	4
99	Puebla	Tecamachalco	4
100	Sinaloa	Mocorito	4



ROBO A VÍA (COMPONENTES) 2021

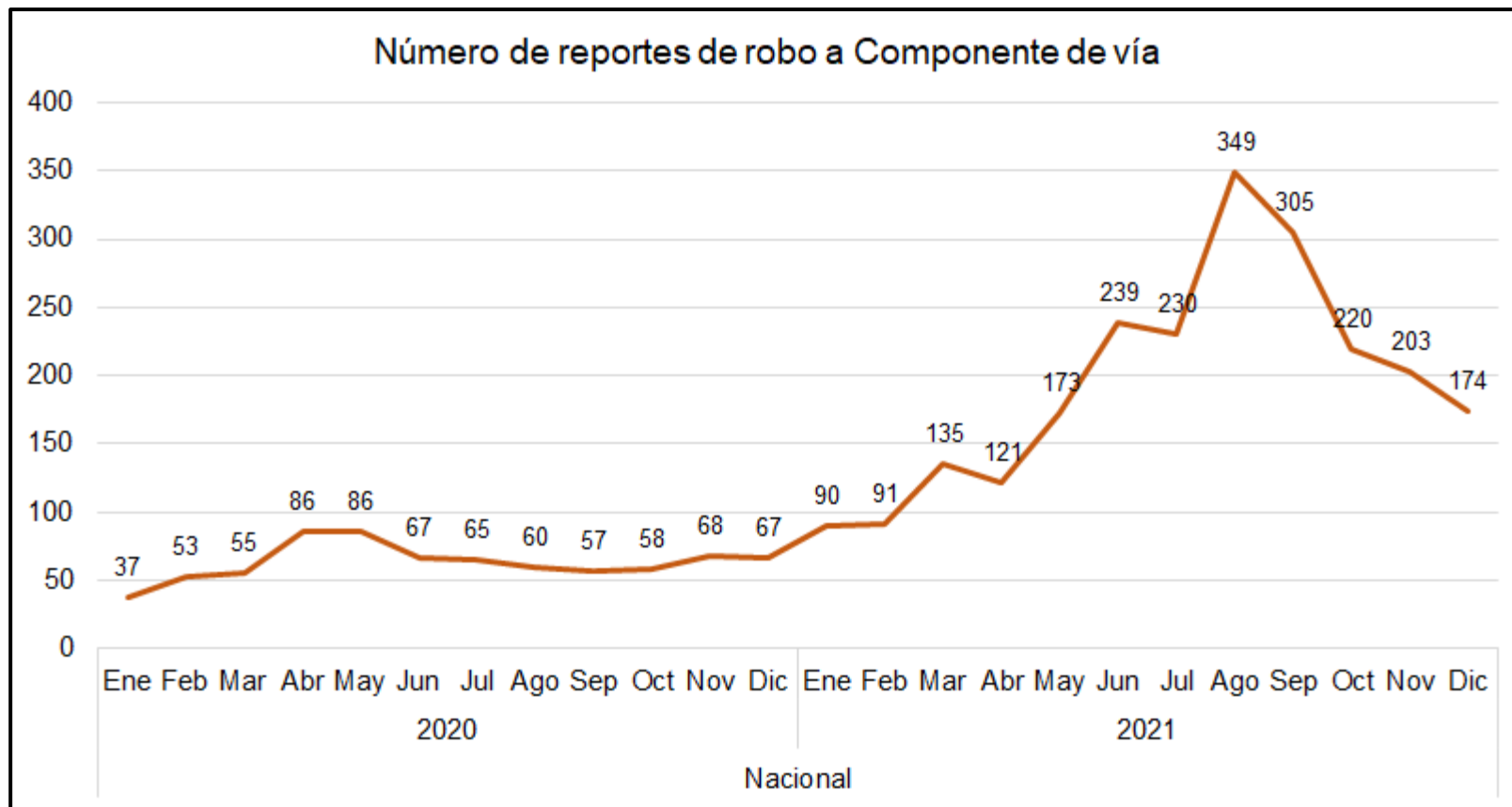


Observatorio Ciudadano Certificado



RED NACIONAL
DE OBSERVATORIOS
SEGURIDAD, JUSTICIA Y LEGALIDAD





Fuente: IGAVIM con datos de Agencia Reguladora de Transporte Ferroviario, respuesta solicitud 465122000039

Jerarquización estatal de reportes de robo a componentes de la vía (ARTF)

Fuente: IGAVIM con datos de Agencia Reguladora de Transporte Ferroviario, respuesta solicitud 465122000039

Número de reportes de Robo a Componente de vía				
Entidad Federativa/	2020	2021	% Var	Cada que tiempo se registro un reporte de robo en componentes de la vía en 2021
Puebla	44	355	706.82	24 horas 41 minutos
Veracruz de Ignacio de la Llave	46	279	506.52	31 horas 24 minutos
Guanajuato	83	266	220.48	32 horas 56 minutos
San Luis Potosí	90	255	183.33	34 horas 21 minutos
Jalisco	56	144	157.14	2 días 13 horas
Tlaxcala	44	141	220.45	2 días 14 horas
Querétaro	47	103	119.15	3 días 13 horas
Hidalgo	32	95	196.88	3 días 20 horas
Estado de México	34	94	176.47	3 días 21 horas
Nuevo León	18	88	388.89	4 días 4 horas
Coahuila de Zaragoza	50	87	74.00	4 días 7 horas
Aguascalientes	6	71	1083.33	5 días 3 horas
Chihuahua	19	61	221.05	5 días 23 horas
Sinaloa	17	52	205.88	7 días 1 hora
Oaxaca	6	50	733.33	7 días 7 horas
Sonora	91	44	-51.65	8 días 7 horas
Zacatecas	19	43	126.32	8 días 12 horas
Michoacán de Ocampo	15	24	60.00	15 días
Colima	2	22	1000.00	16 días 14 horas
Durango	4	17	325.00	21 días 11 horas
Tamaulipas	9	9	0.00	1 mes 10 días
Campeche	1	8	700.00	1 mes 15 días
Tabasco	15	7	-53.33	1 mes 21 días
Baja California	5	6	20.00	2 meses
Yucatán	1	5	400.00	2 meses 12 días
Chiapas	2	2	0.00	6 meses
Morelos	1	1	0.00	1 año
Nayarit	0	1	#¡DIV/0!	1 año
Ciudad de México	2	0	-100.00	Ninguno
Total general	759	2,330	206.98	3 horas 46 minutos



Jerarquización de los 100 municipios con mayor número de reportes de robo a componentes de la vía (ARTF)

Núm	Entidad Federativa	Municipio	Total 2021
1	San Luis Potosí	San Luis Potosí	128
2	Puebla	Cañada Morelos	96
3	Guanajuato	Irapuato	59
4	Veracruz de Ignacio de la Llave	Acultzingo	51
5	Aguascalientes	Aguascalientes	50
6	Jalisco	Tlajomulco de Zúñiga	44
7	Querétaro	El Marqués	42
8	San Luis Potosí	Soledad de Graciano Sánchez	41
9	Guanajuato	Silao de la Victoria	39
10	Puebla	San Martín Texmelucan	38
11	Puebla	Tlaltenango	37
12	Guanajuato	Salamanca	36
13	Coahuila de Zaragoza	Parras	34
14	Oaxaca	Acatlán de Pérez Figueroa	33
15	Guanajuato	León	32
16	Nuevo León	General Escobedo	32
17	Querétaro	San Juan del Río	31
18	Tlaxcala	Calpulalpan	31
19	Puebla	Tehuacán	30
20	Coahuila de Zaragoza	Ramos Arizpe	29
21	San Luis Potosí	Mexquitic de Carmona	29
22	Veracruz de Ignacio de la Llave	Veracruz	28
23	Chihuahua	Chihuahua	27
24	Puebla	Nopalucan	27
25	Tlaxcala	Nativitas	26
26	Veracruz de Ignacio de la Llave	Tierra Blanca	26
27	San Luis Potosí	Villa de Reyes	24
28	Jalisco	San Pedro Tlaquepaque	22
29	Hidalgo	Tepeapulco	21
30	Querétaro	Querétaro	21
31	Tlaxcala	Apizaco	20
32	Hidalgo	Huichapan	18
33	Jalisco	El Salto	18

Jerarquización de los 100 municipios con mayor número de reportes de robo a componentes de la vía (ARTF)

Núm	Entidad Federativa	Municipio	Total 2021
34	Puebla	Tepeaca	18
35	Veracruz de Ignacio de la Llave	Tres Valles	18
36	Guanajuato	Purísima del Rincón	17
37	Nuevo León	García	16
38	Sinaloa	El Fuerte	16
39	Veracruz de Ignacio de la Llave	Cuichapa	16
40	Puebla	Tlacotepec de Benito Juárez	15
41	Tlaxcala	Xaltocan	15
42	Guanajuato	Celaya	14
43	Veracruz de Ignacio de la Llave	Ixtaczoquitlán	14
44	Guanajuato	Guanajuato	13
45	Guanajuato	San Francisco del Rincón	13
46	Veracruz de Ignacio de la Llave	Cosoleacaque	13
47	Zacatecas	Pinos	13
48	Estado de México	Valle de Chalco Solidaridad	12
49	Veracruz de Ignacio de la Llave	José Azueta	12
50	Durango	Gómez Palacio	11
51	Jalisco	Guadalajara	11
52	Puebla	Acajete	11
53	Puebla	Coronango	11
54	Puebla	Tepatlatxco de Hidalgo	11
55	Veracruz de Ignacio de la Llave	Soledad de Doblado	11
56	Aguascalientes	San Francisco de los Romo	10
57	Colima	Coquimatlán	10
58	Jalisco	Poncitlán	10
59	Nuevo León	Cadereyta Jiménez	10
60	Sinaloa	Ahome	10
61	Sinaloa	Culiacán	10
62	Sonora	Hermosillo	10
63	Hidalgo	Tula de Allende	9
64	Jalisco	Tala	9
65	Estado de México	Teoloyucan	9
66	Puebla	San José Chiapa	9

Jerarquización de los 100 municipios con mayor número de reportes de robo a componentes de la vía (ARTF)

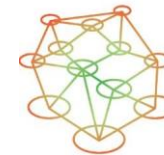
Núm	Entidad Federativa	Municipio	Total 2021
67	Sonora	San Luis Río Colorado	9
68	Hidalgo	Mineral de la Reforma	8
69	Hidalgo	Tepetitlán	8
70	Oaxaca	San Juan Bautista Tuxtepec	8
71	Querétaro	Tequisquiapan	8
72	San Luis Potosí	Ciudad Valles	8
73	Veracruz de Ignacio de la Llave	Atoyac	8
74	Veracruz de Ignacio de la Llave	Jáltipan	8
75	Veracruz de Ignacio de la Llave	Nanchital de Lázaro Cárdenas	8
76	Zacatecas	Genaro Codina	8
77	Chihuahua	Jiménez	7
78	Chihuahua	Meoqui	7
79	Guanajuato	Apaseo el Grande	7
80	Estado de México	Huehuetoca	7
81	Nuevo León	Guadalupe	7
82	Puebla	Santiago Miahuatlán	7
83	San Luis Potosí	Tamasopo	7
84	Tlaxcala	Sanctórum de Lázaro Cárdenas	7
85	Tlaxcala	Tetla de la Solidaridad	7
86	Tlaxcala	Tlaxco	7
87	Veracruz de Ignacio de la Llave	Moloacán	7
88	Baja California	Mexicali	6
89	Chihuahua	Saucillo	6
90	Hidalgo	Atotonilco de Tula	6
91	Hidalgo	Tlanalapa	6
92	Jalisco	Acatlán de Juárez	6
93	Jalisco	Encarnación de Díaz	6
94	Estado de México	Chiautla	6
95	Estado de México	Tultitlán	6
96	Michoacán de Ocampo	Uruapan	6
97	Puebla	Cuautlancingo	6
98	Puebla	Tecamachalco	6
99	Tlaxcala	Muñoz de Domingo Arenas	6
100	Agascalientes	Cosío	5



CONCLUSIONES



Observatorio Ciudadano Certificado



RED NACIONAL
DE OBSERVATORIOS
SEGURIDAD, JUSTICIA Y LEGALIDAD



CONCLUSIONES

- A nivel nacional, se mantuvo una tendencia constante negativa en 2021
- De acuerdo con los registros indicados por la ARTF en 2021 a nivel nacional se identificaron 2,230 reportes de robo a producto/carga en el ferrocarril, lo que representó un incremento del 7.73% en comparación con el 2020
- El estado de Jalisco durante el 2021 se identificaron 407 reportes de robo a producto/carga en el tren, lo que representó un incremento de 2.52% en comparación con el 2020.
- Del total de los reportes de robo a producto/carga en el tren, el 18.25% se identificaron en Jalisco, el 13.49% en Sonora y el 12.64% en Guanajuato
- 10 entidades federativas presentaron una disminución
- Los municipios con el mayor número de reportes por este delito fueron: Cajeme, Guadalajara, Tultitlán, Juárez y Pénjamo
- Del ranking de los 100 municipios con el mayor número de reportes de robo a producto/carga se identificaron 18 en Jalisco y 10 en Coahuila, Guanajuato y Sonora

CONCLUSIONES

- A nivel nacional, se mantuvo una tendencia al alza en 2021
- De acuerdo con la ARTF en 2021 a nivel nacional se pudo observar que los reportes de robo a componentes de vía incrementaron 206.98%
- El estado de Puebla, registró el mayor número de reportes en 2021 por robo a componentes de la vía con 355, lo que representó un incremento de 706.82%
- 3 entidades federativas presentaron una disminución, Sonora, Tabasco y Ciudad de México
- Del total de los reportes de robo a componentes de la vía, el 15.23% se identificaron en Puebla, el 11.97% en Veracruz y el 11.41% en Guanajuato
- Los municipios con el mayor número de reportes por este delito fueron: San Luis Potosí, Cañada Morelos, Irapuato, Acultzingo y Aguascalientes
- Del ranking de los 100 municipios con el mayor número de reportes de robo a vía fueron: Puebla con 14, Veracruz con 13 y Guanajuato con 9



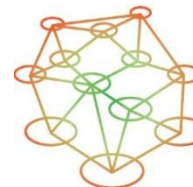
www.igavim.org igavim.oc@gmail.com

 IGAVIM Observatorio Ciudadano

 @IGAVIM



Observatorio Ciudadano Certificado



RED NACIONAL
DE OBSERVATORIOS
SEGURIDAD, JUSTICIA Y LEGALIDAD