



“SENTENCIAS”

estado de Puebla

2021

Marzo 2022



El siguiente reporte muestra una comparativa de las carpetas de investigación iniciadas y las sentencias a partir de 2016 en relación con los 13 delitos que analizamos en el estado de Puebla

La referencia cuantitativa hace una referencia del Sistema Tradicional y del Sistema de Justicia Penal Acusatorio y Oral, por lo que el desglose se hace por separado.

En el caso del 2021, se desagregan ambos sistemas y se desglosa de manera específica la sentencia en: condenatoria, absolutoria y/o mixta de acuerdo a la temporalidad.

Histórico de sen	PÁGINA
Histórico de carpetas de investigación y sentencias 2016 – 2020 (Sistema Tradicional)	7
Histórico de carpetas de investigación y sentencias 2016 – 2020 (Sistema de Justicia Penal Acusatorio y Oral)	13
Carpetas de investigación iniciadas y sentencias 2021 (Sistema Tradicional)	20
Carpetas de investigación iniciadas y sentencias 2021 (Sistema de Justicia Penal Acusatorio y Oral)	23
Conclusiones	29



INTRODUCCIÓN



Homicidio doloso y feminicidio



Homicidio Culposo



Secuestro



Extorsión



Robo con violencia



Robo de vehículo



Robo a casa habitación



Robo a negocio



Robo a transeúnte



Violación



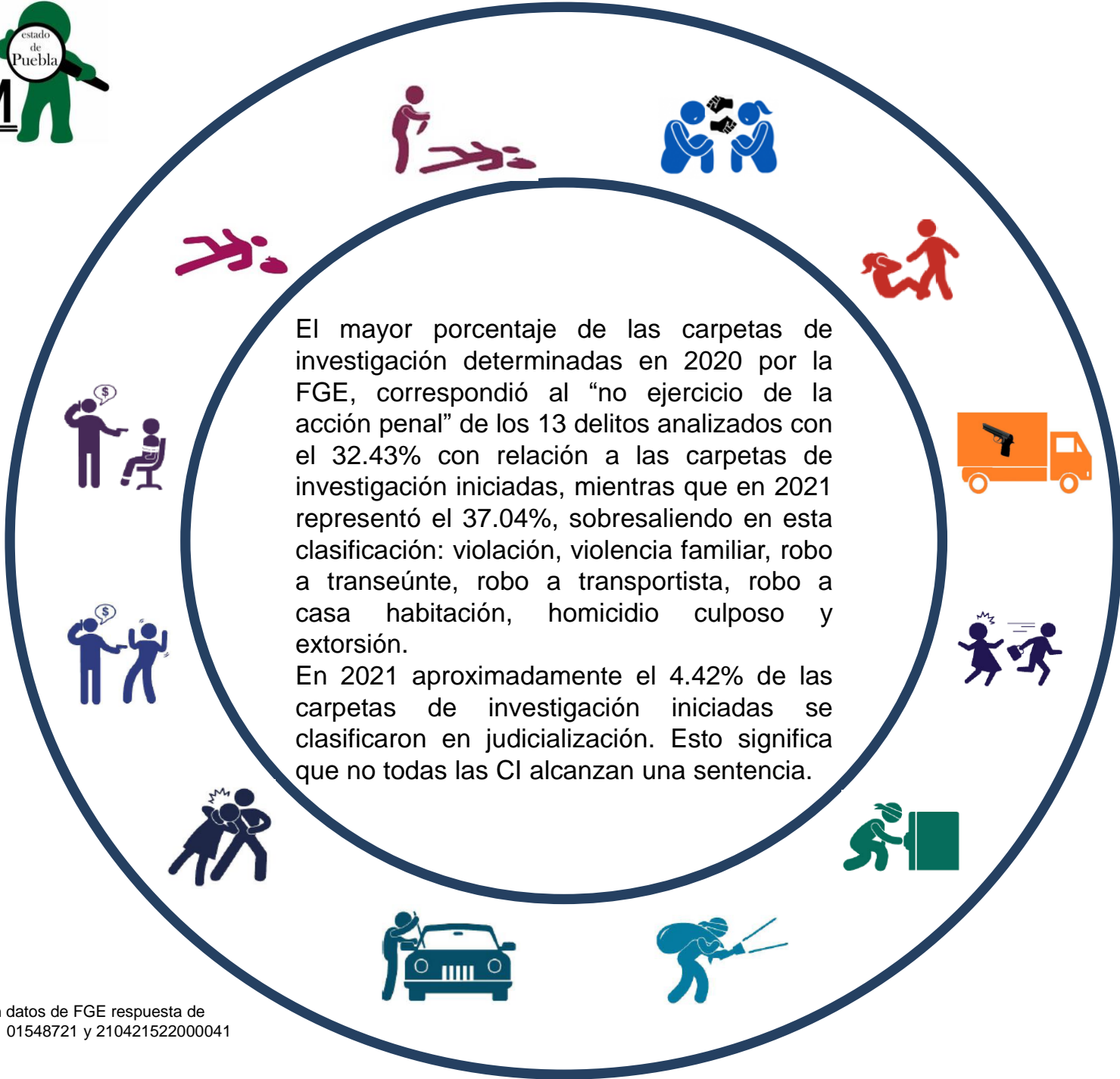
Robo a transportista



Violencia familiar

De acuerdo con la FGE Puebla de estos 13 delitos analizados, en 2020 aproximadamente el 37.16% de las carpetas de investigación iniciadas se determinaron, mientras que en el 2021 representó el 45.98%, sin embargo, no todas corresponden al año que se indica.

Fuente: IGAVIM con datos de FGE respuesta de solicitud de información 01548721 y 210421522000041



El mayor porcentaje de las carpetas de investigación determinadas en 2020 por la FGE, correspondió al “no ejercicio de la acción penal” de los 13 delitos analizados con el 32.43% con relación a las carpetas de investigación iniciadas, mientras que en 2021 representó el 37.04%, sobresaliendo en esta clasificación: violación, violencia familiar, robo a transeúnte, robo a transportista, robo a casa habitación, homicidio culposo y extorsión. En 2021 aproximadamente el 4.42% de las carpetas de investigación iniciadas se clasificaron en judicialización. Esto significa que no todas las CI alcanzan una sentencia.



HISTÓRICO DE SENTENCIAS 2016 - 2020 -Sistema tradicional-

En el sistema tradicional, de acuerdo con los registros proporcionados por el Poder Judicial del estado de Puebla, no se identificó el desglose específico de homicidio doloso y culposo, la clasificación de ambos delitos es general, tampoco se indican de manera específica los registros de robo a transportista

Delitos analizados en el estado de Puebla (2016)	Carpetas de Investigación iniciadas (CII)	Sentencias 2016	%
Homicidio en general	1,206	127	10.53
Feminicidio	12	9	75.00
Secuestro	32	32	100.00
Extorsión	122	11	9.02
Robo con violencia	9,249	14	0.15
Robo de vehículo	5,316	70	1.32
Robo a casa habitación	2,098	26	1.24
Robo a negocio	2,075	52	2.51
Robo a transeúnte	1,225	22	1.80
Violación	649	113	17.41
Violencia familiar	5,586	63	1.13
Total	27,570	539	1.96

Fuente: SESNSP y respuesta solicitud de información oficio No: UTPJ/1744/2021y UTPJ/0152/2022 del Poder Judicial del estado de Puebla

Delitos analizados en el estado de Puebla (2017)	Carpetas de Investigación iniciadas (CII)	Sentencias 2017	%
Homicidio en general	1,647	179	10.87
Feminicidio	27	2	7.41
Secuestro	35	36	102.86
Extorsión	115	4	3.48
Robo con violencia	14,862	0	0.00
Robo de vehículo	11,314	78	0.69
Robo a casa habitación	2,459	1	0.04
Robo a negocio	4,680	7	0.15
Robo a transeúnte	1,824	5	0.27
Violación	668	92	13.77
Violencia familiar	6,327	105	1.66
Total	43,958	509	1.16

Fuente: SESNSP y respuesta solicitud de información oficio No: UTPJ/1744/2021y UTPJ/0152/2022 del Poder Judicial del estado de Puebla

Delitos analizados en el estado de Puebla (2018)	Carpetas de Investigación iniciadas (CII)	Sentencias 2018	%
Homicidio en general	1,983	104	5.24
Feminicidio	32	4	12.50
Secuestro	46	40	86.96
Extorsión	168	11	6.55
Robo con violencia	18,552	0	0.00
Robo de vehículo	13,860	36	0.26
Robo a casa habitación	2,204	0	0.00
Robo a negocio	4,443	3	0.07
Robo a transeúnte	1,688	0	0.00
Violación	817	46	5.63
Violencia familiar	7,296	60	0.82
Total	51,089	304	0.60

Fuente: SESNSP y respuesta solicitud de información oficio No: UTPJ/1744/2021y UTPJ/0152/2022 del Poder Judicial del estado de Puebla

Delitos analizados en el estado de Puebla (2019)	Carpetas de Investigación iniciadas (CII)	Sentencias 2019	%
Homicidio en general	1,663	69	4.15
Feminicidio	58	7	12.07
Secuestro	70	35	50.00
Extorsión	192	4	2.08
Robo con violencia	19,750	1	0.01
Robo de vehículo	13,399	17	0.13
Robo a casa habitación	2,651	0	0.00
Robo a negocio	5,112	1	0.02
Robo a transeúnte	2,729	0	0.00
Violación	919	19	2.07
Violencia familiar	9,077	25	0.28
Total	55,620	178	0.32

Fuente: SESNSP y respuesta solicitud de información oficio No: UTPJ/1744/2021y UTPJ/0152/2022 del Poder Judicial del estado de Puebla

Delitos analizados en el estado de Puebla 2020	Carpetas de Investigación iniciadas (CII)	Sentencias 2020	%
Homicidio en general	1,266	22	1.74
Feminicidio	52	0	0.00
Secuestro	27	11	40.74
Extorsión	145	3	2.07
Robo con violencia	12,691	0	0.00
Robo de vehículo	10,026	22	0.22
Robo a casa habitación	2,130	0	0.00
Robo a negocio	3,772	0	0.00
Robo a transeúnte	2,123	0	0.00
Violación	756	12	1.59
Violencia familiar	9,124	8	0.09
Total	42,112	78	0.19

Fuente: SESNSP y respuesta solicitud de información oficio No: UTPJ/1744/2021y UTPJ/0152/2022 del Poder Judicial del estado de Puebla



HISTÓRICO DE SENTENCIAS 2016 - 2020

-Sistema de Justicia Penal Acusatorio y Oral-

En el sistema de justicia penal acusatorio y oral, de acuerdo con los registros proporcionados se identificó el desglose de manera específica de los 13 delitos

Delitos analizados en el estado de Puebla (2016)	Carpetas de Investigación iniciadas (CII)	Sentencias 2016	%
Homicidio doloso	581	17	2.93
Feminicidio	12	0	0.00
Homicidio culposo	625	2	0.32
Secuestro	32	5	15.63
Extorsión	122	2	1.64
Robo con violencia	9,249	0	0.00
Robo de vehículo	5,316	15	0.28
Robo a casa habitación	2,098	0	0.00
Robo a negocio	2,075	0	0.00
Robo a transeúnte	1,225	0	0.00
Robo a transportista	801	0	0.00
Violación	649	13	2.00
Violencia familiar	5,586	0	0.00
Total	28,371	54	0.19

Fuente: SESNSP y respuesta solicitud de información oficio No: UTPJ/1744/2021y UTPJ/0152/2022 del Poder Judicial del estado de Puebla

Delitos analizados en el estado de Puebla (2017)	Carpetas de Investigación iniciadas (CII)	Sentencias 2017	%
Homicidio doloso	894	27	3.02
Feminicidio	27	0	0.00
Homicidio culposo	753	3	0.40
Secuestro	35	7	20.00
Extorsión	115	1	0.87
Robo con violencia	14,862	0	0.00
Robo de vehículo	11,314	10	0.09
Robo a casa habitación	2,459	0	0.00
Robo a negocio	4,680	0	0.00
Robo a transeúnte	1,824	0	0.00
Robo a transportista	1,658	2	0.12
Violación	668	9	1.35
Violencia familiar	6,327	1	0.02
Total	45,616	60	0.13

Fuente: SESNSP y respuesta solicitud de información oficio No: UTPJ/1744/2021y UTPJ/0152/2022 del Poder Judicial del estado de Puebla

Delitos analizados en el estado de Puebla (2018)	Carpetas de Investigación iniciadas (CII)	Sentencias 2018	%
Homicidio doloso	1,105	22	1.99
Feminicidio	32	2	6.25
Homicidio culposo	878	1	0.11
Secuestro	46	11	23.91
Extorsión	168	1	0.60
Robo con violencia	18,552	0	0.00
Robo de vehículo	13,860	17	0.12
Robo a casa habitación	2,204	0	0.00
Robo a negocio	4,443	0	0.00
Robo a transeúnte	1,688	0	0.00
Robo a transportista	2,737	1	0.04
Violación	817	10	1.22
Violencia familiar	7,296	1	0.01
Total	53,826	66	0.12

Fuente: SESNSP y respuesta solicitud de información oficio No: UTPJ/1744/2021y UTPJ/0152/2022 del Poder Judicial del estado de Puebla

Delitos analizados en el estado de Puebla (2019)	Carpetas de Investigación iniciadas (CII)	Sentencias 2019	%
Homicidio doloso	1,108	36	3.25
Feminicidio	58	7	12.07
Homicidio culposo	555	0	0.00
Secuestro	70	14	20.00
Extorsión	192	4	2.08
Robo con violencia	19,750	0	0.00
Robo de vehículo	13,399	48	0.36
Robo a casa habitación	2,651	0	0.00
Robo a negocio	5,112	0	0.00
Robo a transeúnte	2,729	0	0.00
Robo a transportista	2,127	3	0.14
Violación	919	19	2.07
Violencia familiar	9,077	5	0.06
Total	57,747	136	0.24

Fuente: SESNSP y respuesta solicitud de información oficio No: UTPJ/1744/2021y UTPJ/0152/2022 del Poder Judicial del estado de Puebla

Delitos analizados en el estado de Puebla 2020	Carpetas de Investigación iniciadas (CII)	Sentencias 2020	%
Homicidio doloso	873	49	5.61
Feminicidio	52	9	17.31
Homicidio culposo	393	0	0.00
Secuestro	27	9	33.33
Extorsión	145	8	5.52
Robo con violencia	12,691	0	0.00
Robo de vehículo	10,026	71	0.71
Robo a casa habitación	2,130	2	0.09
Robo a negocio	3,772	5	0.13
Robo a transeúnte	2,123	3	0.14
Robo a transportista	966	1	0.10
Violación	756	15	1.98
Violencia familiar	9,124	2	0.02
Total	43,078	174	0.40

Fuente: SESNSP y respuesta solicitud de información oficio No: UTPJ/1744/2021y UTPJ/0152/2022 del Poder Judicial del estado de Puebla



2021

En este año, se desglosan de manera específica los 13 delitos en ambos sistemas.



SENTENCIAS

-Sistema tradicional-

Delitos analizados en el estado de Puebla 2021	Carpetas de Investigación iniciadas (CII)	Sentencias 2021	%
Homicidio doloso	835	3	0.36
Feminicidio	37	3	8.11
Homicidio culposo	374	6	1.60
Secuestro	19	31	163.16
Extorsión	117	1	0.85
Robo con violencia	12,643	0	0.00
Robo de vehículo	7,922	28	0.35
Robo a casa habitación	2,460	1	0.04
Robo a negocio	3,774	0	0.00
Robo a transeúnte	3,674	0	0.00
Robo a transportista	1,121	0	0.00
Violación	924	37	4.00
Violencia familiar	8,717	19	0.22
Total	42,617	129	0.30

Fuente: SESNSP y respuesta solicitud de información oficio No: UTPJ/0152/2022 del Poder Judicial del estado de Puebla

Observación: No necesariamente todas las sentencias corresponden a las carpetas de investigación iniciadas en ese año

DELITO	CONDENATORIA	ABSOLUTORIA	MIXTA	TOTAL
Violación	32	4	1	37
Secuestro	26	4	1	31
Robo de vehículo	25	2	1	28
Violencia familiar	16	3	0	19
Homicidio culposo	6	0	0	6
Homicidio doloso	3	0	0	3
Feminicidio	3	0	0	3
Extorsión	1	0	0	1
Robo a casa habitación	1	0	0	1
Robo con violencia	0	0	0	0
Robo a negocio	0	0	0	0
Robo a transeúnte	0	0	0	0
Robo a transportista	0	0	0	0

Fuente: SESNSP y respuesta solicitud de información oficio No: UTPJ/0152/2022 del Poder Judicial del estado de Puebla

Los delitos con mayor registro de sentencias en 2021 bajo el sistema tradicional fueron: violación, secuestro, robo de vehículo y violencia familiar



SENTENCIAS

-Sistema de Justicia Penal Acusatorio y Oral-

Delitos analizados en el estado de Puebla 2021	Carpetas de Investigación iniciadas (CII)	Sentencias 2021	%
Homicidio doloso	835	71	8.50
Feminicidio	37	7	18.92
Homicidio culposo	374	0	0.00
Secuestro	19	17	89.47
Extorsión	117	7	5.98
Robo con violencia	12,643	0	0.00
Robo de vehículo	7,922	5	0.06
Robo a casa habitación	2,460	1	0.04
Robo a negocio	3,774	0	0.00
Robo a transeúnte	3,674	0	0.00
Robo a transportista	1,121	1	0.09
Violación	924	29	3.14
Violencia familiar	8,717	0	0.00
Total	42,617	138	0.32

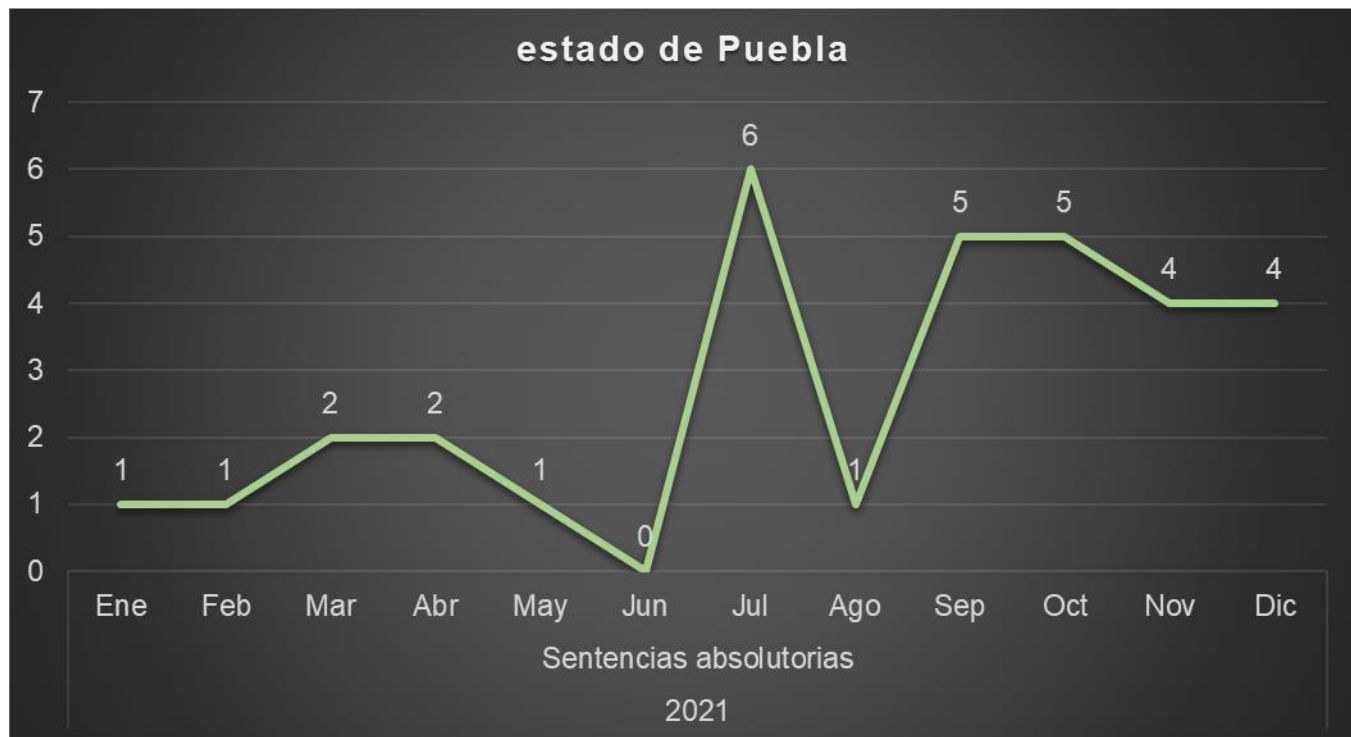
Fuente: SESNSP y respuesta solicitud de información oficio No: UTPJ/0152/2022 del Poder Judicial del estado de Puebla

DELITO	CONDENATORIA	ABSOLUTORIA	TOTAL
Homicidio simple doloso	51	20	71
Violación	23	6	29
Secuestro	15	2	17
Feminicidio	5	2	7
Extorsión	7	0	7
Robo de vehículo	3	2	5
Robo a casa habitación	1	0	1
Robo de mercancía transportada en un vehículo	1	0	1
Homicidio simple culposo	0	0	0
Robo con violencia	0	0	0
Robo a negocio	0	0	0
Robo a transeúnte	0	0	0
Violencia familiar	0	0	0

Fuente: SESNSP y respuesta solicitud de información oficio No: UTPJ/0152/2022 del Poder Judicial del estado de Puebla

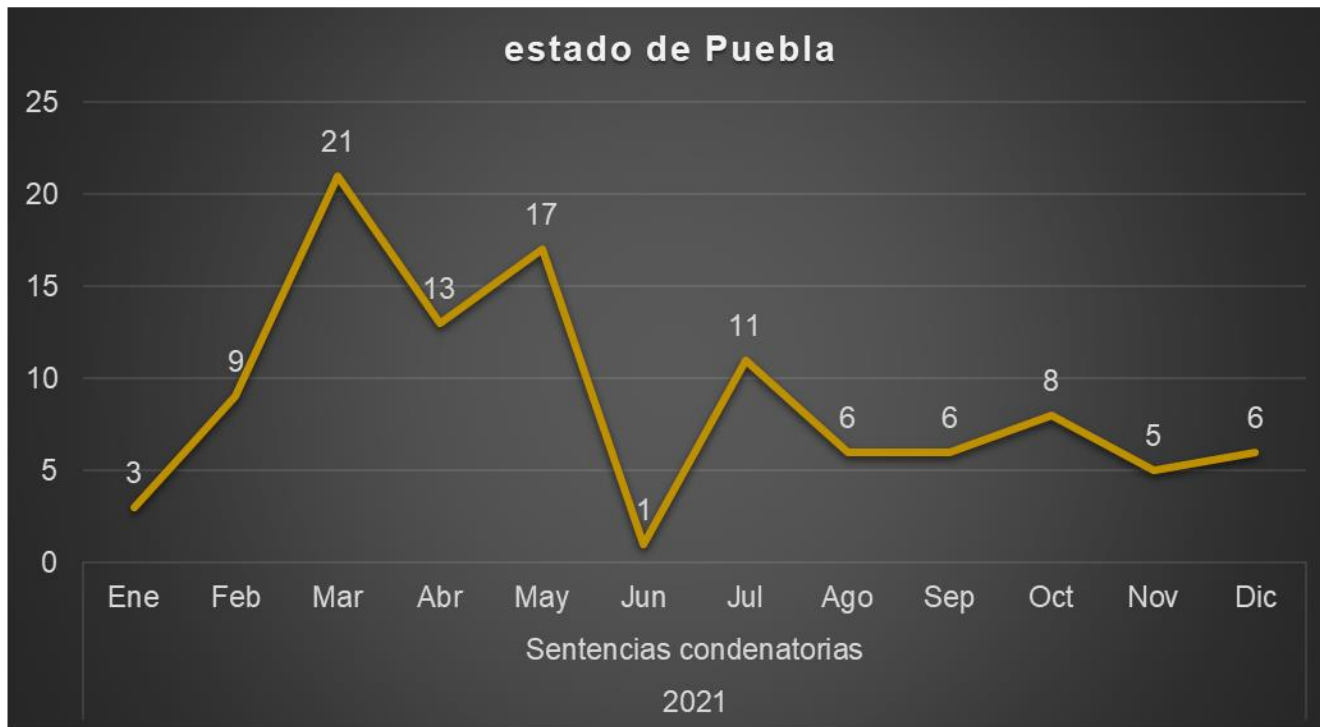
Los delitos con mayor registro de sentencias en 2021 bajo el sistema de justicia penal acusatorio y oral fueron: Homicidio doloso, violación y secuestro

Sentencias absolutorias de los 13 delitos analizados 2021



Fuente: SESNSP y respuesta solicitud de información oficio No: UTPJ/0152/2022 del Poder Judicial del estado de Puebla

Sentencias condenatorias de los 13 delitos analizados 2021



Fuente: SESNSP y respuesta solicitud de información oficio No: UTPJ/0152/2022 del Poder Judicial del estado de Puebla

La siguiente tabla, muestra a manera de resumen el número de sentencias definidas durante el 2021, destacando con el mayor número en homicidio doloso, seguido de violación, secuestro y robo de vehículo.

Delitos analizados en el estado de Puebla 2021	Carpetas de Investigación iniciadas (CII) 2021	Sentencias 2021 -Sistema tradicional-	Sentencias 2021 -Sistema de justicia penal acusatorio y oral-	Total sentencias 2021	%
Homicidio doloso	835	3	71	74	8.86
Feminicidio	37	3	7	10	27.03
Homicidio culposo	374	6	0	6	1.60
Secuestro	19	31	17	48	252.63
Extorsión	117	1	7	8	6.84
Robo con violencia	12,643	0	0	0	0.00
Robo de vehículo	7,922	28	5	33	0.42
Robo a casa habitación	2,460	1	1	2	0.08
Robo a negocio	3,774	0	0	0	0.00
Robo a transeúnte	3,674	0	0	0	0.00
Robo a transportista	1,121	0	1	1	0.09
Violación	924	37	29	66	7.14
Violencia familiar	8,717	19	0	19	0.22
Total	42,617	129	138	267	0.63

Fuente: SESNSP y respuesta solicitud de información oficio No: UTPJ/1744/2021y UTPJ/0152/2022 del Poder Judicial del estado de Puebla

Conclusiones

CONCLUSIONES

- 2016 fue el año con el mayor número de sentencias, teniendo como base el sistema tradicional
- El total de las sentencias en 2021 de los 13 delitos analizados representó aproximadamente el 0.63% con respecto al total de las carpetas de investigación iniciadas en ese año, sin embargo, no todas las sentencias corresponden a las carpetas de investigación de ese año.
- Habrá que remarcar como antecedente, que las carpetas de investigación iniciadas son determinadas en la Fiscalía General del estado de Puebla, en este sentido tomando como ejemplo los 13 delitos analizados, en 2020 en la clasificación de **Determinación del no ejercicio de la acción penal**, representó el 32.43% mientras que en 2021 fue el 37.04% y en este mismo año se judicializaron el 4.4% por lo que no todas concluyen en sentencia
- Durante el 2021 el mayor porcentaje proporcional de sentencias se identificaron en el delito de secuestro.
- En este mismo período los delitos que menos sentencias alcanzaron fueron: robo con violencia, robo a negocio y robo a transeúnte

CONCLUSIONES

- Marzo y mayo representaron los meses con mayor número de sentencias condenatorias del total de los 13 delitos analizados
- Se puede apreciar que existen avances en la impartición de justicia en el sistema de justicia penal acusatorio y oral, sin embargo, aún existen limitaciones en la trazabilidad.
- Si la carpeta de investigación iniciada por algún delito no tiene la atención, ni el seguimiento oportuno en la trazabilidad dentro de la Procuración de Justicia, el proceso para la reducción de la incidencia seguirá teniendo carencias y la recuperación de la confianza ciudadana será lenta.



www.igavim.org igavim.oc@gmail.com

 IGAVIM Observatorio Ciudadano

 @IGAVIM



Observatorio Ciudadano Certificado

