

Personas desaparecidas en el estado de Puebla 2021



Marzo 2022






En septiembre de 2021 se publicó la Ley de búsqueda de personas del estado de Puebla, la cual es de orden público e interés social y de observancia general en el Estado Libre y Soberano de Puebla y tiene por objeto establecer las funciones y bases de coordinación entre las autoridades estatales y municipales para buscar a las Personas Desaparecidas o no Localizadas; esclarecer los hechos, y prevenir, investigar, sancionar y erradicar los delitos en materia de desaparición forzada de personas y desaparición cometida por particulares, en el ámbito de su respectiva competencia, así como los delitos vinculados previstos en la Ley General en Materia de Desaparición Forzada de Personas, Desaparición Cometida por Particulares y del Sistema Nacional de Búsqueda de Personas.

Esta ley define como persona desaparecida, aquella cuya ubicación y paradero se desconoce, independientemente de que su ausencia se relacione o no con la comisión de un delito; y la denuncia de desaparición como el acto mediante el cual, cualquier persona hace del conocimiento inmediato de la autoridad competente la probable desaparición de una persona.

El presente reporte, desglosa el histórico de la información de personas desaparecidas en el estado de Puebla y el desglose específico de 2021



Mujeres desaparecidas en el estado de Puebla



En el estado de Puebla en el período del 2015 al 2021 de acuerdo con los registros de la FGE se iniciaron un total de 4,467 carpetas de investigación por mujeres desaparecidas



Año	2015	2016	2017	2018	2019	2020	2021	Total	%
Localizadas Muertas	5	7	6	5	7	11	15	56	1.25%
Localizadas Vivas	355	303	386	556	653	617	630	3,500	78.35%
Sin localizar	36	175	137	174	123	151	115	911	20.39%
Total de mujeres desaparecidas	396	485	529	735	783	779	760	4,467	100.00%

2021						
LOCALIZADA VIVA	LOCALIZADA MUERTA	NO LOCALIZADA	TOTAL	% LOCALIZADA VIVA	% LOCALIZADA MUERTA	% NO LOCALIZADA
630	15	115	760	82.89	1.97	15.13

Localizadas vivas

Motivo	2021	%
Problemas mentales	3	0.48
Ausencia involuntaria	25	3.97
Se fueron por voluntad propia	493	78.25
Se fueron por problemas familiares	75	11.90
Se desconoce o no hay información	23	3.65
Se fue a trabajar	11	1.75

Clasificación por rango de edad

Rangos de edad	Localizadas 2021							No localizadas 2021
	Voluntad propia	Ausencia involuntaria	Problemas familiares	Se fue por trabajo	Problemas mentales	No indica	Muerta(s)	
Mayores de 60 años	4			1			1	2
entre 51 y 60 años	9		1				4	5
entre 41 y 50 años	16	1	5	1		4		10
entre 31 y 40 años	30	3	3	1		2	1	11
entre 21 y 30 años	84	3	13	5	1	10	5	29
entre 16 y 20 años	143	5	20	2	2	2	2	28
entre 10 y 15 años	187	8	27			4	1	22
menores de 10 años	20	5	6	1		1	1	8

425 menores de 17 años desaparecidas en 2021

Rango de edad	Localizadas 2021						No localizadas 2021
	Voluntad propia	Problemas familiares	Se fue por Trabajo	Ausencia involuntaria	No indica	Muertas	
menores de 17 años	306	47	2	15	6	2	47

Fuente: Respuesta solicitud de información 01462021 y 210421522000043




La siguiente tabla, indica el número de mujeres y el municipio en el que fueron localizadas con registros igual o mayores a 2 denuncias

Municipio de localización	Número de mujeres localizadas 2021	
	Vivas	Muertas
Puebla	555	13
Tehuacán	15	0
Huauclilla	6	0
Izúcar de Matamoros	6	0
Tecamachalco	6	0
Teziutlán	4	0
Guadalupe Victoria	3	0
Xicotepec	3	0
Acajete	2	0
Acatlán de Osorio	2	0
Amozoc	2	0
Chiautla	2	0
Cuetzalan	2	0
Tehuizingo	2	0
Teteles	2	0
Zacatlán	2	0

De acuerdo con la FGE, el mayor número de carpetas de investigación concluidas se originó en 2019 con el 96.68% del total de carpetas de investigación iniciadas por desaparición de mujeres, sin embargo, existe variación entre las carpetas de investigación iniciadas y los registros de mujeres desaparecidas


Año	Carpetas de investigación iniciadas	Carpetas de investigación concluidas	%
2015	173	151	87.28
2016	466	322	69.10
2017	514	424	82.49
2018	664	569	85.69
2019	693	670	96.68
2020	716	654	91.34
2021	687	594	86.46

Fuente: Respuesta solicitud de información 01462021 y 210421522000043



Hombres desaparecidos en el estado de Puebla

¿DONDE ESTÁN?



En el estado de Puebla en el período del 2016 al 2021 de acuerdo con los registros de la FGE se iniciaron un total de 3,569 carpetas de investigación por hombres desaparecidos



Año	2016	2017	2018	2019	2020	2021	Total	%
Localizados vivos	172	265	379	482	502	443	2,243	62.85%
Localizados muertos	17	37	44	83	101	75	357	10.00%
Sin localizar	177	114	179	161	155	183	969	27.15%
Total de hombres desaparecidos	366	416	602	726	758	701	3,569	100.00%

2021						
LOCALIZADO VIVO	LOCALIZADO MUERTO	NO LOCALIZADO	TOTAL	% LOCALIZADO VIVO	% LOCALIZADO MUERTO	% NO LOCALIZADO
443	75	183	701	63.20	10.70	26.11

Localizados vivos

Motivo	2021	%
Ausencia involuntaria	17	3.84
Se fueron por voluntad propia	401	90.52
Se fueron por problemas familiares	8	1.81
Se desconoce o no hay información	17	3.84



Clasificación por rango de edad

Rangos de edad	Localizados 2021					No localizados 2021
	Voluntad propia	Ausencia involuntaria	Problemas familiares	No indica	Muertos	
Mayores de 60 años	32	2			6	21
entre 51 y 60 años	29	2			9	16
entre 41 y 50 años	40	2		4	10	18
entre 31 y 40 años	74	2		5	16	34
entre 21 y 30 años	83	3		7	26	52
entre 16 y 20 años	52	3	1	1	7	19
entre 10 y 15 años	56	2	5		1	14
menores de 10 años	33	1	2			7
Sin dato de edad	2					2

Fuente: Respuesta solicitud de información: 01462121 y 210421522000042



164 menores de 17 años desaparecidos en 2021

Rangos de edad	Localizados 2021					No localizados 2021
	Voluntad propia	Ausencia involuntaria	Problemas familiares	No indica	Muertos	
menores de 17 años	120	4	8		2	30

Fuente: Respuesta solicitud de información: 01462121 y 210421522000042



La siguiente tabla, indica el número de hombres y el municipio en el que fueron localizados con registros igual o mayores a 2 denuncias

Municipio de localización	Número de hombres localizados 2021	
	Vivos	Muertos
Puebla	388	56
Izúcar de Matamoros	9	2
Tehuacán	8	1
Tecamachalco	4	2
Huachinango	4	1
Chignahuapan	2	1
Teziutlán	3	0
Chalchicomula de Sesma	2	0
Libres	2	0
Tepeojuma	2	0
Teteles	2	0


Fuente: Respuesta solicitud de información: 01462121 y 210421522000042



De acuerdo con la FGE, el mayor número de carpetas de investigación concluidas se originó en 2020 con el 77.70% del total de carpetas de investigación iniciadas por desaparición de hombres

Año	Carpetas de investigación iniciadas	Carpetas de investigación concluidas	%
2016	366	186	50.82
2017	416	291	69.95
2018	602	413	68.60
2019	726	540	74.38
2020	758	589	77.70
2021	701	482	68.76

Fuente: Respuesta solicitud de información 01462021 y 210421522000043



Observaciones






Al realizar una comparativa de los registros obtenidos a través de solicitudes de información y los datos publicados en la plataforma de la Fiscalía General del estado de Puebla se observan variaciones importantes en los mismos.

Personas desaparecidas 2016		Personas desaparecidas 2017		Personas desaparecidas 2018	
Respuesta a solicitud de información	Registros de FGE en la plataforma	Respuesta a solicitud de información	Registros de FGE en la plataforma	Respuesta a solicitud de información	Registros de FGE en la plataforma
851	545	945	1,126	1,337	1,484

Personas desaparecidas 2019		Personas desaparecidas 2020		Personas desaparecidas 2021	
Respuesta a solicitud de información	Registros de FGE en la plataforma	Respuesta a solicitud de información	Registros de FGE en la plataforma	Respuesta a solicitud de información	Registros de FGE en la plataforma
1,509	1,518	1,537	1,382	1,461	1,317

Fuente: Respuesta solicitud de información 01138120, 01909620, 00014021, 01253320, 01462121, 01462021, 210421522000043, 01462121, 210421522000042 y <https://fiscalia.puebla.gob.mx/index.php/informacion-socialmente-util/incidencia-delictiva-por-municipio>



Conclusiones






- Solo una persona fue localizada en el 2018 por trata
- El histórico muestra una tendencia al alza en mujeres localizadas muertas y un incremento del 36.36% al comparar los registros del 2021 con 2020. De manera general, se identificó una disminución de 2.43% en este mismo período
- Mientras que en el caso de los hombres, la tendencia al alza se identifica en la clasificación sin localizar y un incremento del 18.06% al comparar los registros entre 2021 y 2020. De manera general, se identificó una disminución 7.58%
- Es importante se aclare si la clasificación de ausencia involuntaria tiene relación con algún tipo de delito de manera directa
- En el cuarto trimestre del 2020 y primer semestre 2021 la FGE omitió transparentar la información referente al municipio del último avistamiento de mujeres desaparecidas
- De enero 2016 a junio 2021 la FGE omitió transparentar la información referente al municipio del último avistamiento de hombres desaparecidos



- El rango de edad de mujeres desaparecidas en 2021 con mayor número de denuncias se identificó entre los 10 y 15 años, sin embargo, el mayor registro no localizadas se ubica entre 21 y 30 años
- En el caso de hombres desaparecidos en el mismo período, el mayor número de denuncias se concentró en el rango de entre 21 y 30 años
- Cuando se revisan los registros en menores de edad, el mayor número de denuncias se concentra en niñas
- El registro de mujeres y hombres localizados en diferentes municipios no significa que en algunos casos tuviera relación con su último avistamiento.
- Se puede observar, que de acuerdo con los registros, una vez localizada la persona el mayor motivo se concentra en que su desaparición fue por voluntad propia, sin embargo, esto no significa que el hecho fuera bajo su consentimiento pleno, es decir, en ocasiones por amenazas o miedo no indican el verdadero motivo
- Es necesario conocer los motivos y/o causas que originaron la desaparición de mujeres y hombres, de aquellos casos dónde se desconoce o no se tiene información, esto servirá para identificar y jerarquizar los riesgos de manera específica para el cuidado, protección y prevención de las personas.



- Existe variación entre el registro de mujeres desaparecidas y el número de carpetas de investigación iniciadas indicadas en las respuestas de las solicitudes de información
- Es urgente justificar la variación de información entre las respuestas entregadas a través de las solicitudes de información y la plataforma de la Fiscalía, ya que esto genera incertidumbre en la trazabilidad del seguimiento y en las carpetas de investigación concluidas
- De acuerdo con los registros de carpetas de investigación concluidas, existen mayores avances en mujeres que en hombres desaparecidos.
- Es importante señalar que esta información puede variar en cualquier momento, debido a que las personas son localizadas y la información es archivada en los registros que obran en la FGE



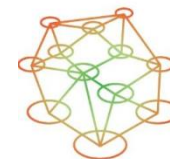
www.igavim.org igavim.oc@gmail.com

 IGAVIM Observatorio Ciudadano

 @IGAVIM



O Observatorio Ciudadano Certificado



RED NACIONAL
DE OBSERVATORIOS
SEGURIDAD, JUSTICIA Y LEGALIDAD

