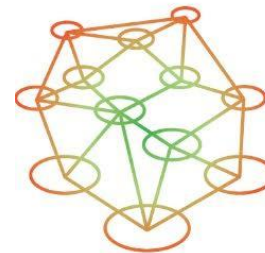


“ROBO DE HIDROCARBURO EN DUCTOS”

Tomas clandestinas
1er Trim 2019



Observatorio Ciudadano Certificado



RED NACIONAL
DE OBSERVATORIOS
SEGURIDAD, JUSTICIA Y LEGALIDAD

TOMAS CLANDESTINAS (TC's) EN DUCTOS DE HIDROCARBURO

PEMEX de enero a marzo del 2019 registró a nivel nacional 4,384 tomas clandestinas por robo de hidrocarburo en ductos, lo que representó un incremento del 18.78% en comparación con el mismo período del 2018.

En el estado de Hidalgo de enero a marzo del 2018 se identificaron 1,549 tomas clandestinas por robo de hidrocarburo en ductos, lo que representó un incrementó del 240.44% con respecto del mismo período del 2019, lo mismo ocurrió en el estado de México con 85.71% y Guanajuato 9.88%

En el país, PEMEX identificó de enero a marzo de 2019 una toma clandestina cada 29 minutos 58 segundos.

Hidalgo cada 1 hora 24 minutos, el estado de México cada 3 horas 45 minutos, Guanajuato cada 4 horas 48 minutos, Puebla cada 5 horas 24 minutos y Tamaulipas cada 5 horas 47 minutos

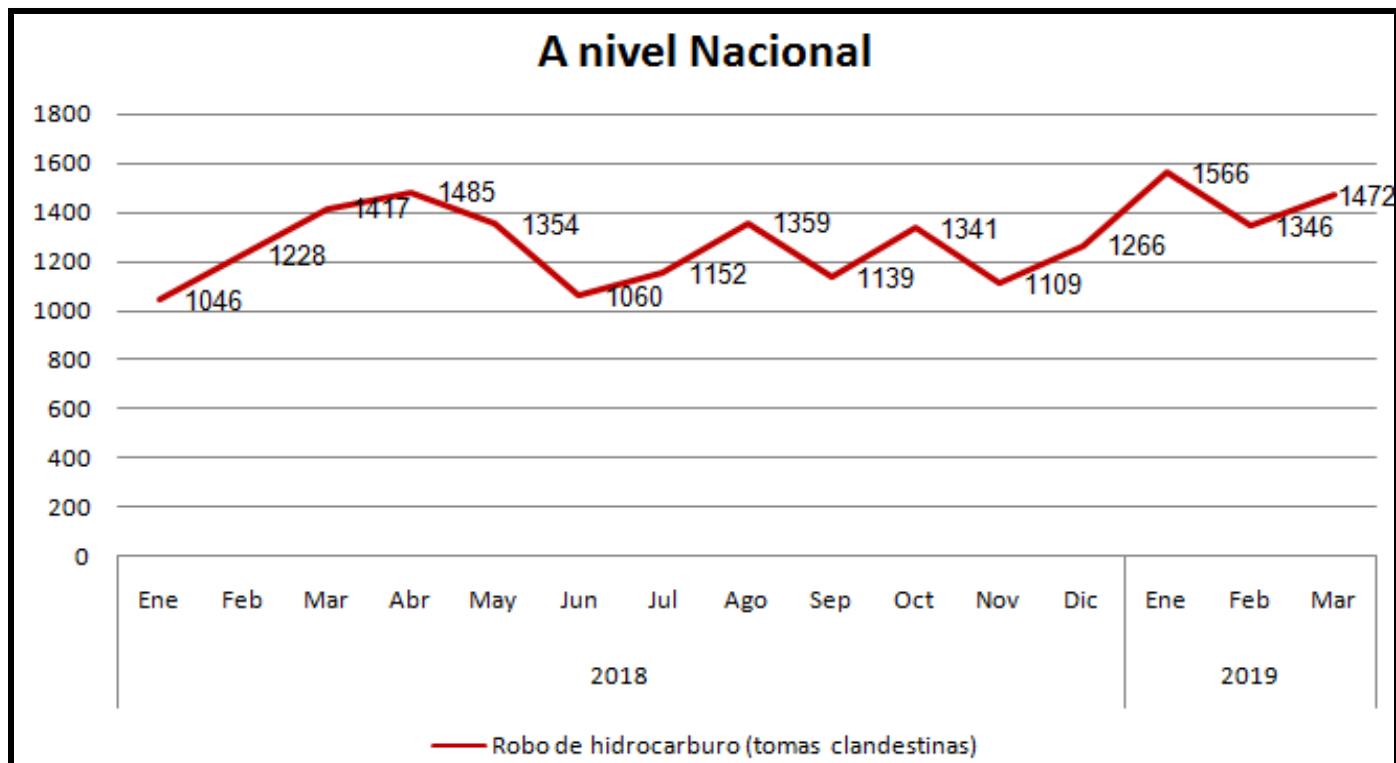
Jerarquización por tomas clandestinas (TC'S) de robo de hidrocarburo en ductos (PEMEX)

Robo de hidrocarburo (tomas clandestinas)				
Entidad	Ene - mar 2018	Ene - mar 2019	% Var	Cada que tiempo se registró una toma clandestina 2019
Hgo	455	1549	240.44%	1 hora 24 minutos
Mex	315	585	85.71%	3 horas 45 minutos
Gto	415	456	9.88%	4 horas 48 minutos
Pue	517	406	-21.47%	5 horas 24 minutos
Tamps	307	379	23.45%	5 horas 47 minutos
Ver	381	283	-25.72%	7 horas 44 minutos
Jal	335	158	-52.84%	13 horas 52 minutos
Mich	79	100	26.58%	21 horas 54 minutos
Qro	72	100	38.89%	21 horas 54 minutos
Oax	33	82	148.48%	26 horas 42 minutos
Tlax	90	72	-20.00%	30 horas 25 minutos
Tab	42	51	21.43%	1 día 18 horas
NL	69	49	-28.99%	44 horas 42 minutos
BC	34	24	-29.41%	3 días 18 horas
Coah	6	19	216.67%	4 días 18 horas
Son	27	18	-33.33%	5 días
Sin	252	12	-95.24%	7 días 12 horas
Chih	50	10	-80.00%	9 días
Chis	1	7	600.00%	12 días 21 horas
CDMX	61	7	-88.52%	12 días 21 horas
Dgo	9	7	-22.22%	12 días 21 horas
Ags	0	5	#DIV/0!	18 días
Yuc	0	3	#DIV/0!	30 días
Mor	141	2	-98.58%	45 días
BCS	0	0	#DIV/0!	Ninguna
Camp	0	0	#DIV/0!	Ninguna
Col	0	0	#DIV/0!	Ninguna
Gro	0	0	#DIV/0!	Ninguna
Nay	0	0	#DIV/0!	Ninguna
QR	0	0	#DIV/0!	Ninguna
SLP	0	0	#DIV/0!	Ninguna
Zac	0	0	#DIV/0!	Ninguna
Total	3691	4384	18.78%	29 minutos 58 segundos

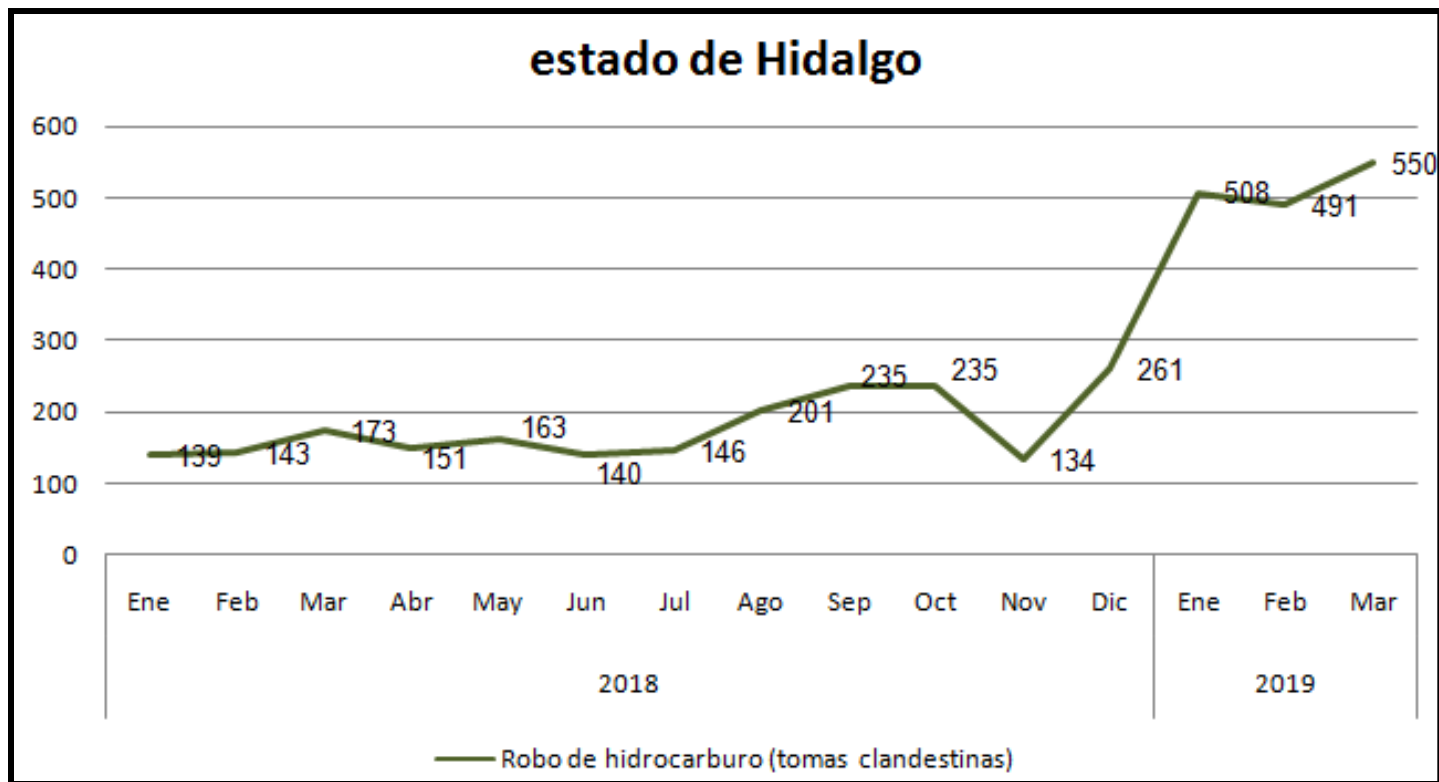
Fuente: IGAVIM con datos de PEMEX respuesta solicitud de información 00032819.1

Fuente: IGAVIM con datos de PEMEX, reporte de tomas clandestinas 2018 y respuesta solicitud 00032819.1

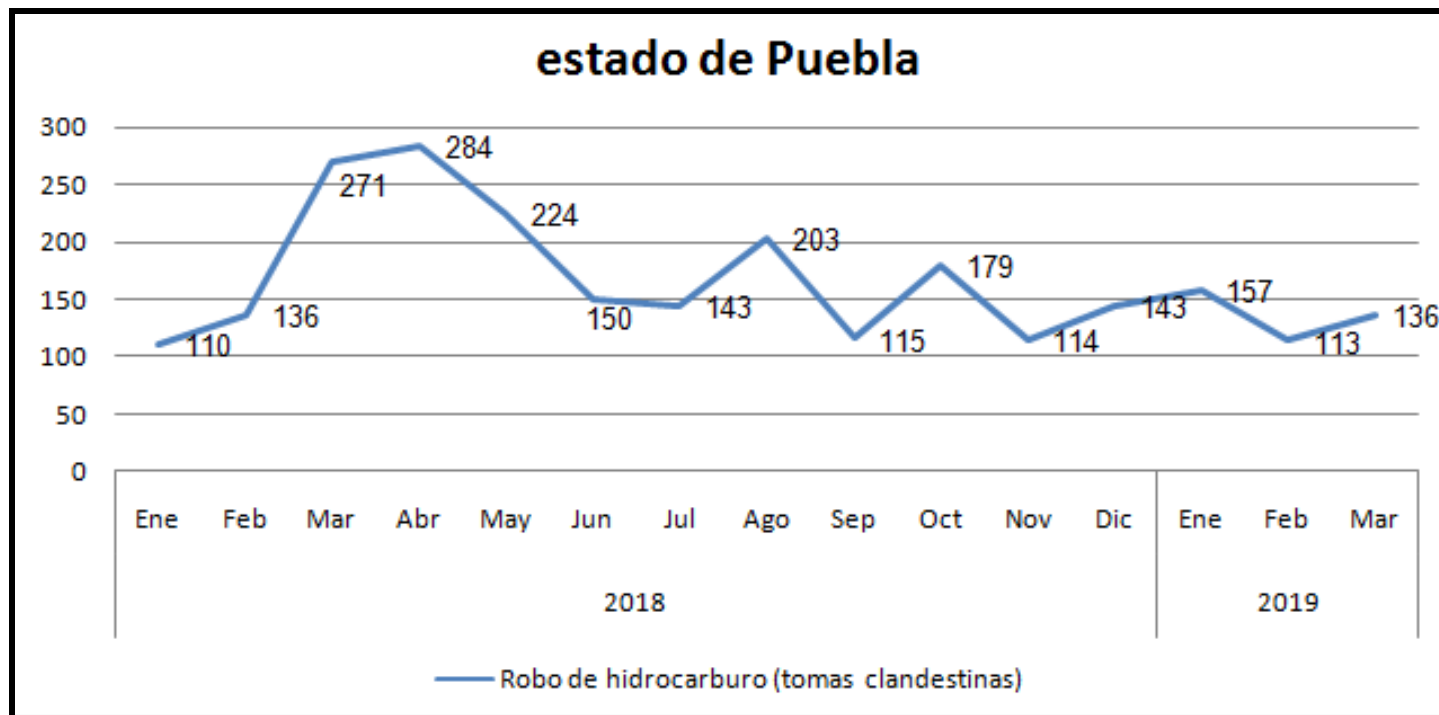
**HISTÓRICO MENSUAL DE TOMAS
CLANDESTINAS EN LAS 10
ENTIDADES FEDERATIVAS CON
MAYORES REGISTROS
ENERO 2018 – MARZO 2019**



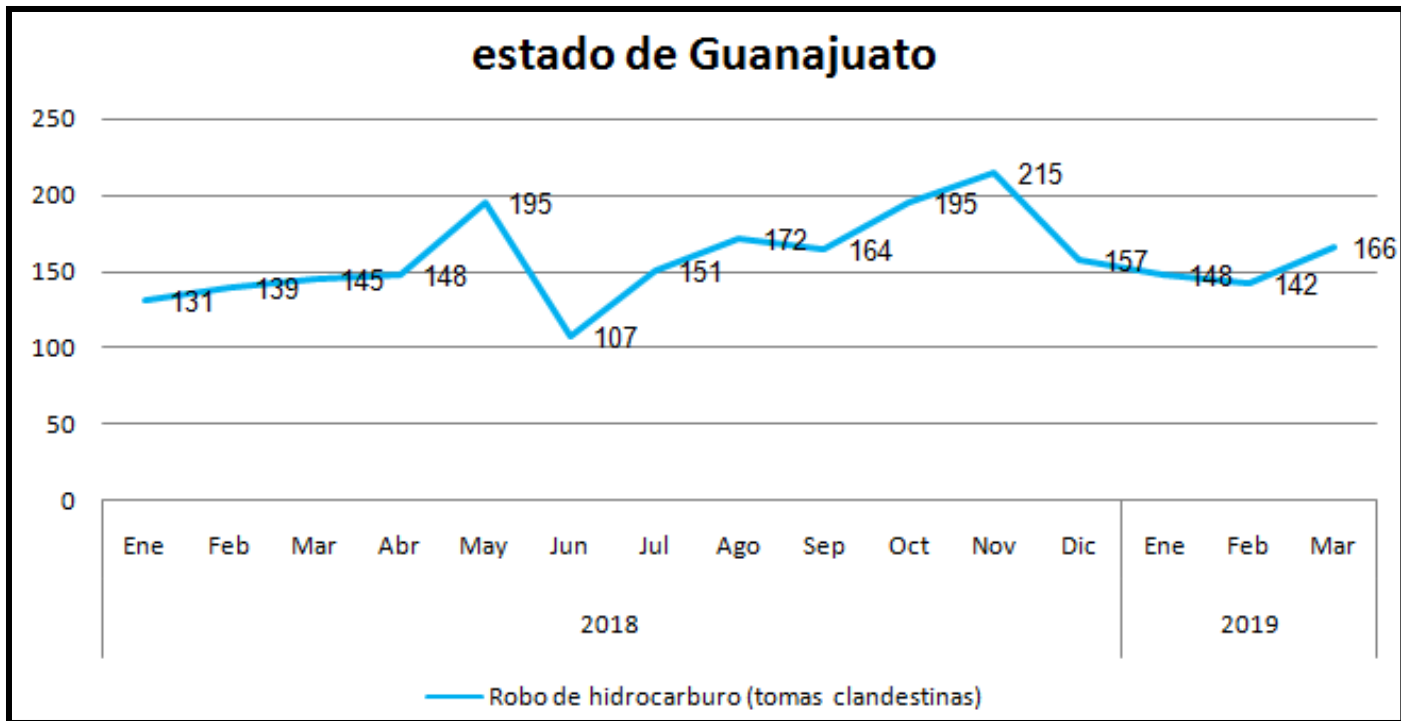
Fuente: IGAVIM con datos de PEMEX // Reporte de tomas clandestinas 2018 y respuesta de solicitud de información 00032819.1



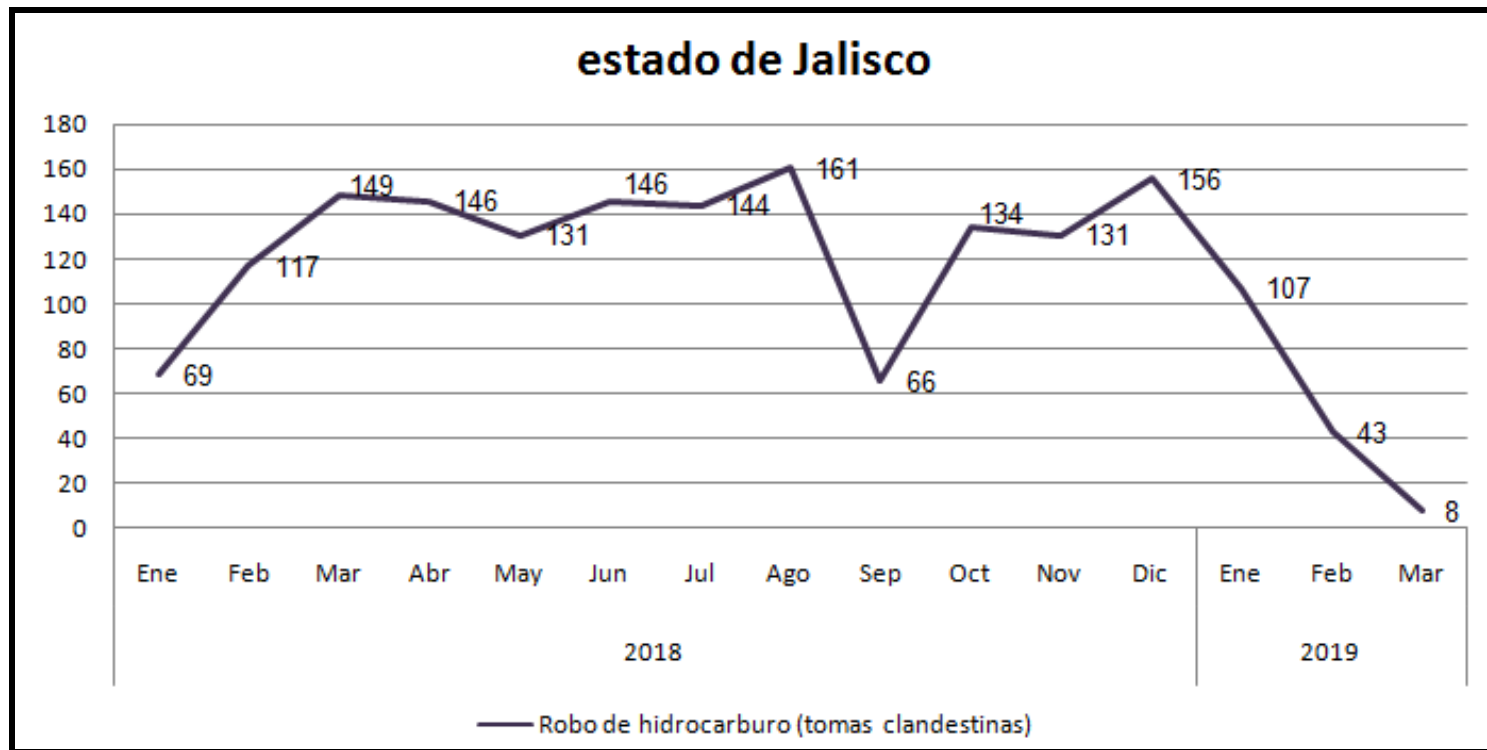
Fuente: IGAVIM con datos de PEMEX // Reporte de tomas clandestinas 2018 y respuesta de solicitud de información 00032819.1



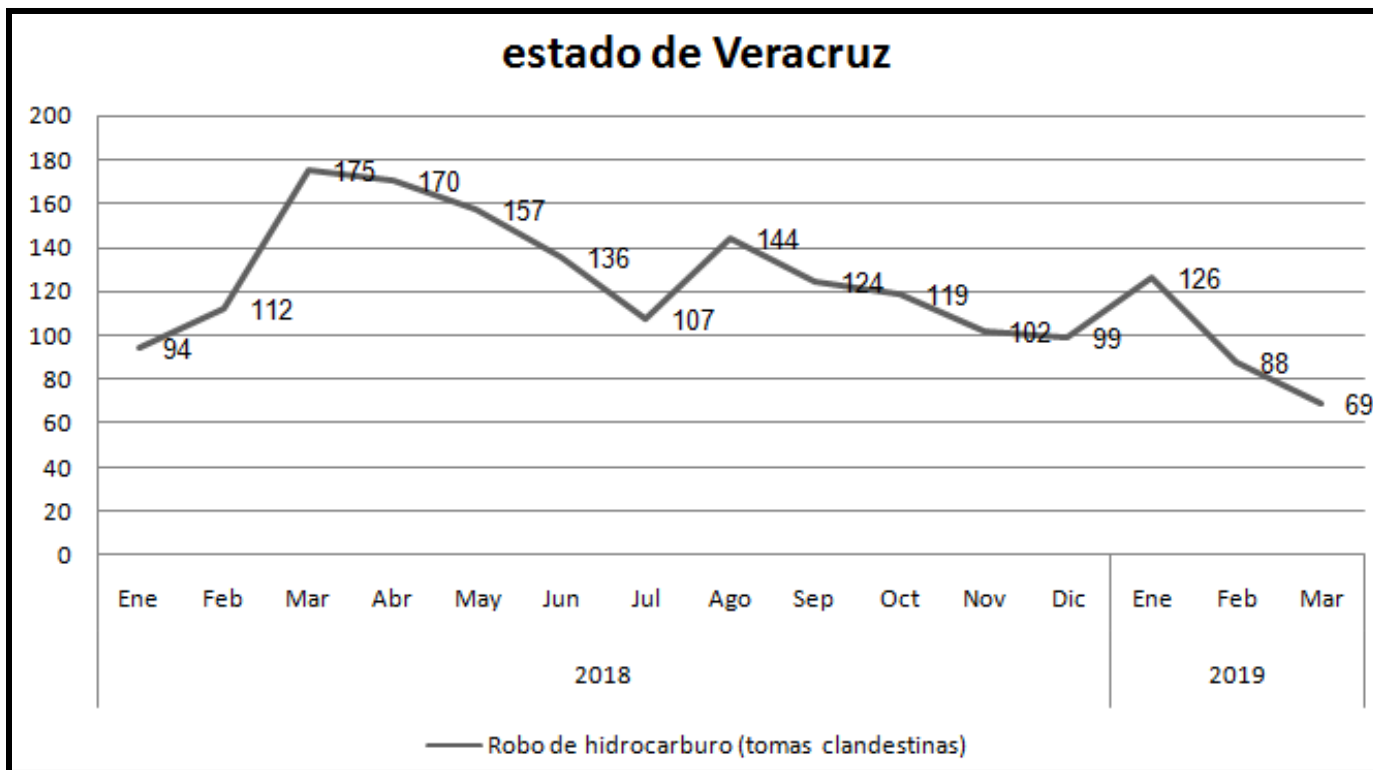
Fuente: IGAVIM con datos de PEMEX // Reporte de tomas clandestinas 2018 y respuesta de solicitud de información 00032819.1



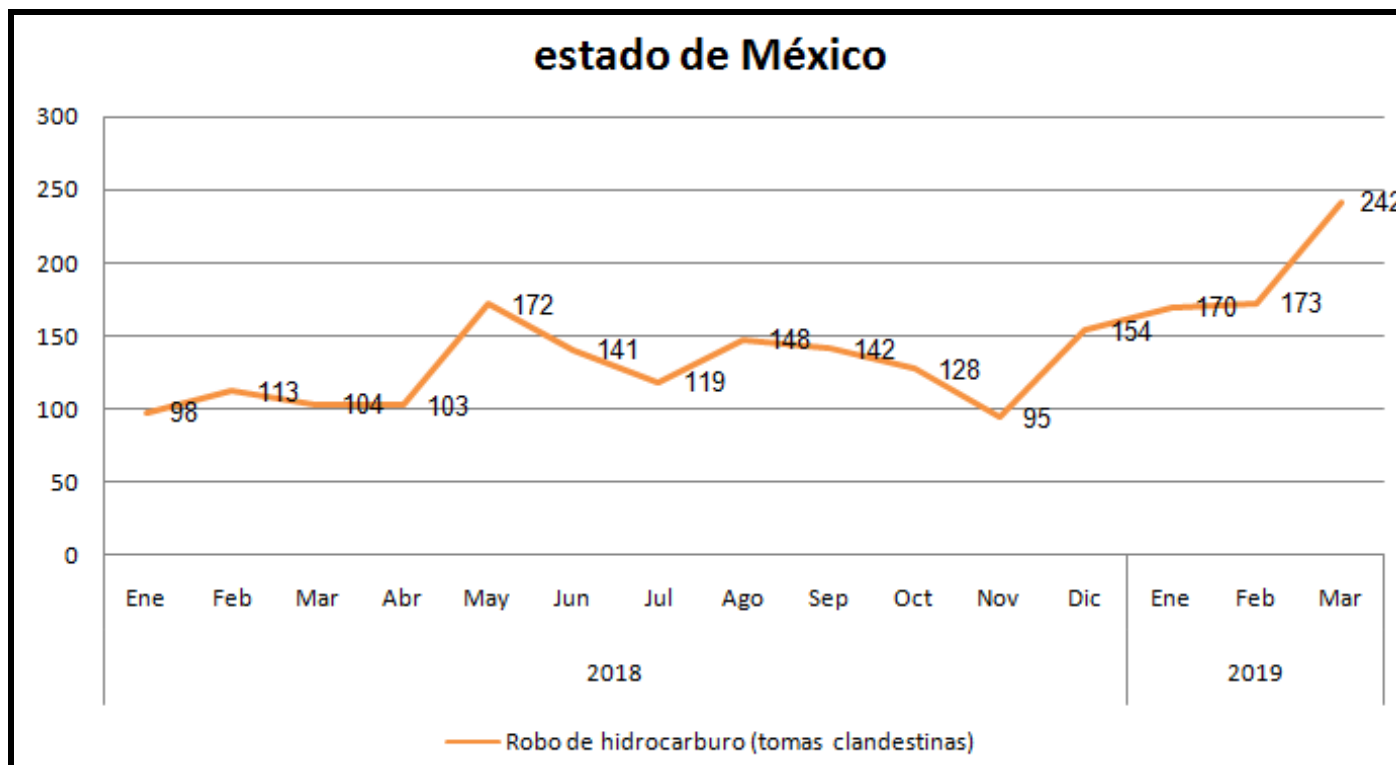
Fuente: IGAVIM con datos de PEMEX // Reporte de tomas clandestinas 2018 y respuesta de solicitud de información 00032819.1



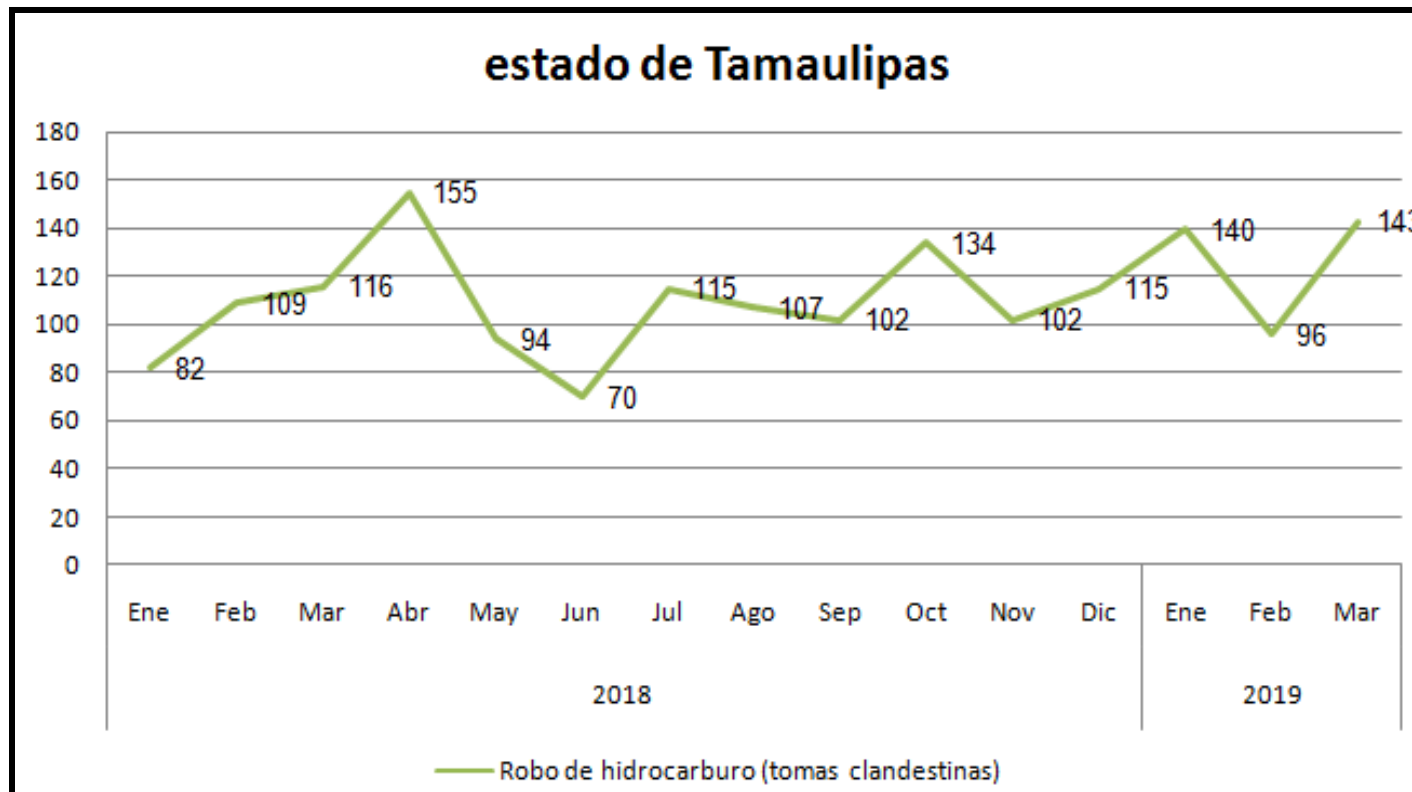
Fuente: IGAVIM con datos de PEMEX // Reporte de tomas clandestinas 2018 y respuesta de solicitud de información 00032819.1



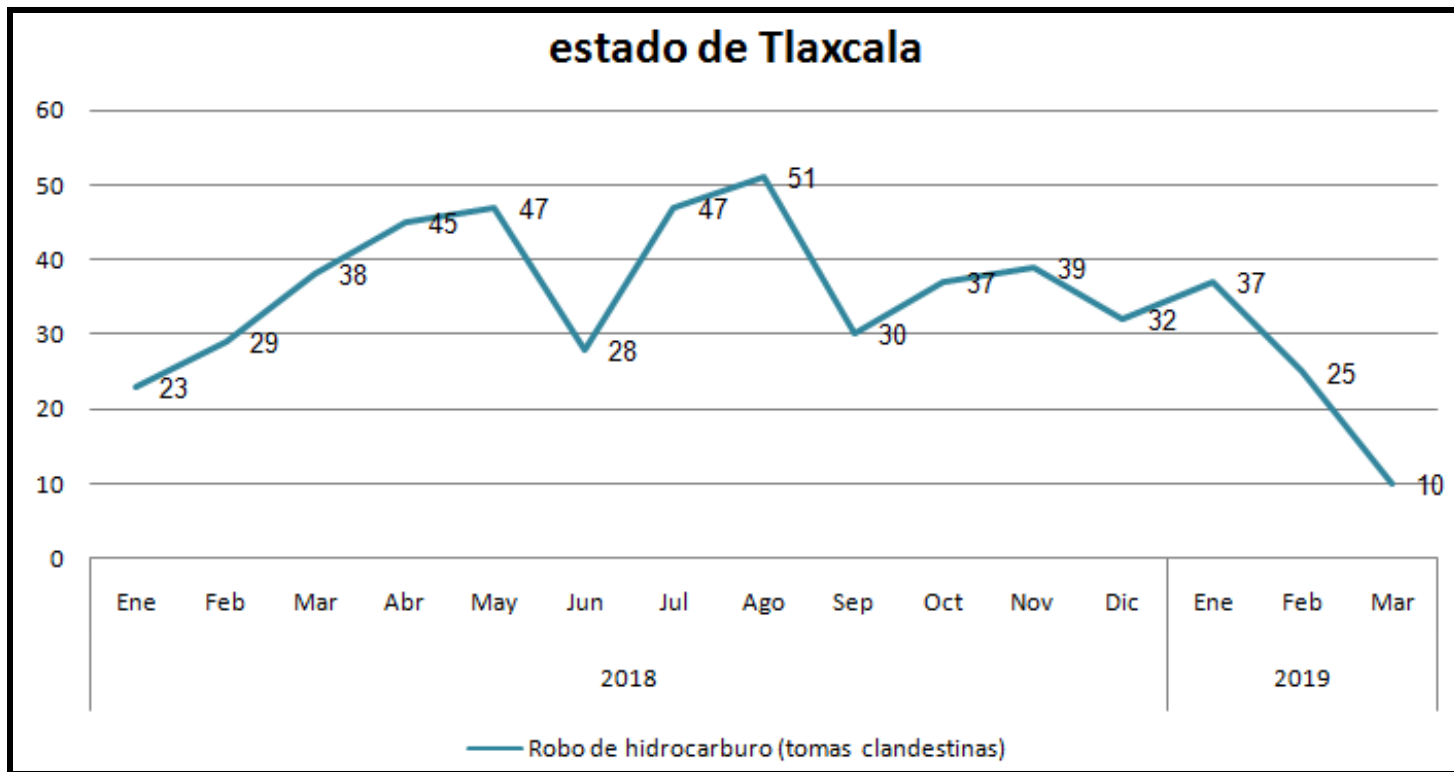
Fuente: IGAVIM con datos de PEMEX // Reporte de tomas clandestinas 2018 y respuesta de solicitud de información 00032819.1



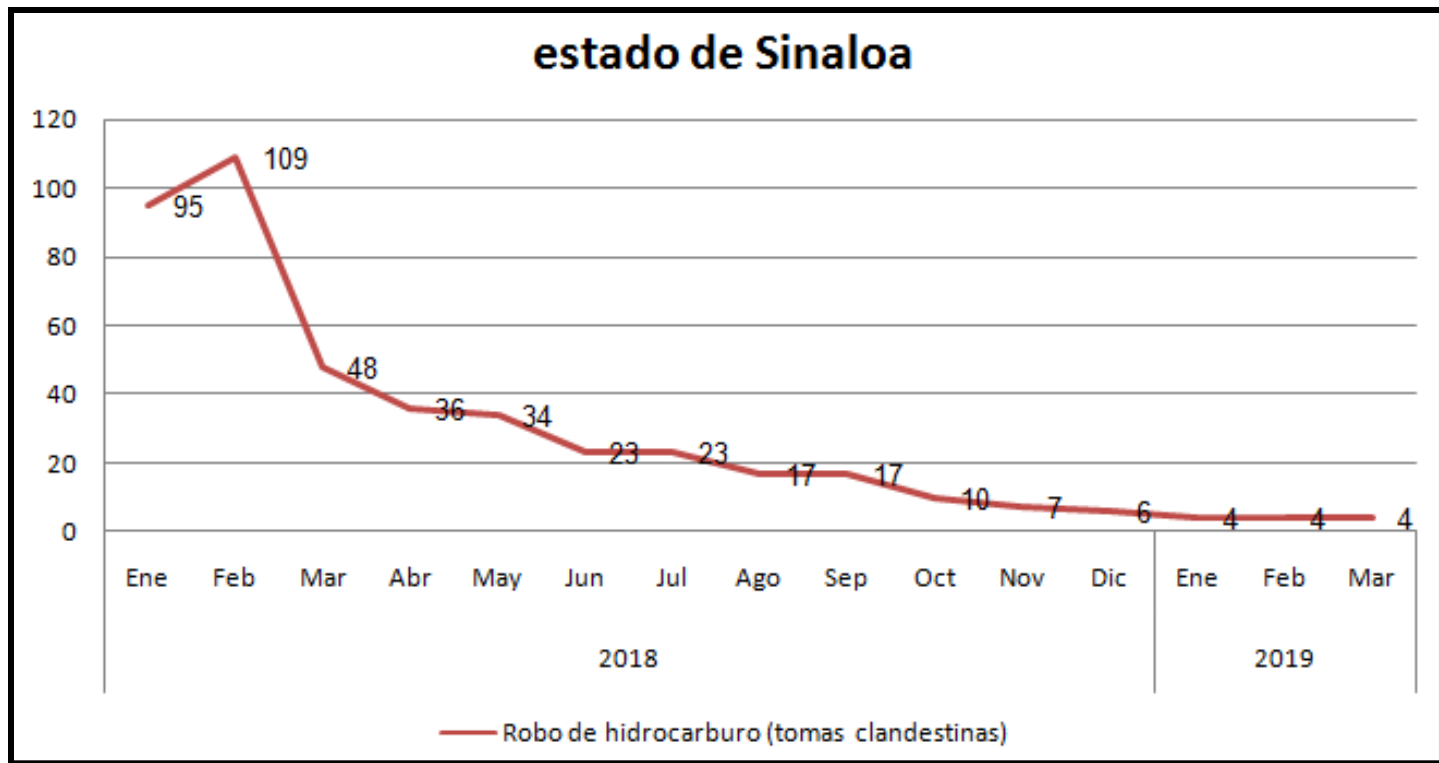
Fuente: IGAVIM con datos de PEMEX // Reporte de tomas clandestinas 2018 y respuesta de solicitud de información 00032819.1



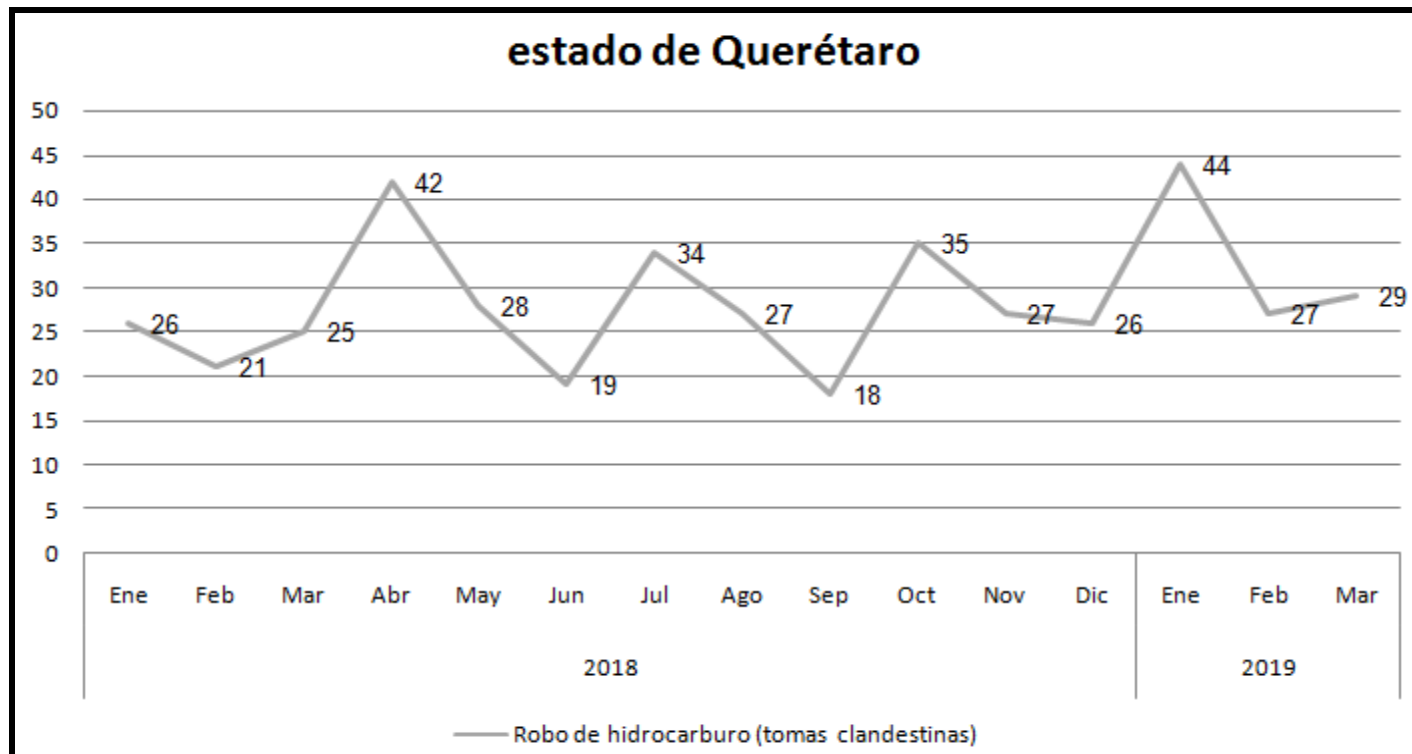
Fuente: IGAVIM con datos de PEMEX // Reporte de tomas clandestinas 2018 y respuesta de solicitud de información 00032819.1



Fuente: IGAVIM con datos de PEMEX // Reporte de tomas clandestinas 2018 y respuesta de solicitud de información 00032819.1



Fuente: IGAVIM con datos de PEMEX // Reporte de tomas clandestinas 2018 y respuesta de solicitud de información 00032819.1



Fuente: IGAVIM con datos de PEMEX // Reporte de tomas clandestinas 2018 y respuesta de solicitud de información 00032819.1

LOS 60 MUNICIPIOS CON EL MAYOR NÚMERO DE TOMAS CLANDESTINAS

Primer trimestre 2019

Núm	ESTADO	MUNICIPIO	TOTAL
1	HIDALGO	TULA DE ALLENDE	285
2	HIDALGO	CUAUTEPEC DE HINOJOSA	249
3	MEXICO	OTUMBA	123
4	HIDALGO	TETEPANGO	109
5	HIDALGO	ATOTONILCO DE TULA	108
6	TAMAULIPAS	MATAMOROS	100
7	HIDALGO	AJACUBA	96
8	TAMAULIPAS	ALTAMIRA	91
9	HIDALGO	TEPEAPULCO	78
10	HIDALGO	TLAHUELILPAN	77
11	GUANAJUATO	VILLAGRAN	71
12	MEXICO	AXAPUSCO	70
13	GUANAJUATO	IRAPUATO	65
14	PUEBLA	TLAHUAPAN	63
15	MICHOACAN	CUITZEO	62
16	GUANAJUATO	SALAMANCA	60
17	QUERETARO	SAN JUAN DEL RIO	60
18	MEXICO	ACOLMAN	58
19	TAMAULIPAS	GONZALEZ	56
20	HIDALGO	SAN AGUSTIN TLAXIACA	54
21	HIDALGO	TLANALAPA	54
22	PUEBLA	SAN MARTIN TEXMELUCAN	54
23	TAMAULIPAS	RIO BRAVO	53
24	PUEBLA	HUAUCHINANGO	50
25	PUEBLA	TEPEACA	50
26	HIDALGO	TLAXCOAPAN	49
27	VERACRUZ	JUAN RODRIGUEZ CLARA	49
28	HIDALGO	TEPEJI DEL RIO DE OCAMPO	46
29	JALISCO	TLAJOMULCO DE ZUÑIGA	46
30	TLAXCALA	CALPULALPAN	46

Núm	ESTADO	MUNICIPIO	TOTAL
31	MEXICO	TEOLOYUCAN	45
32	GUANAJUATO	CELAYA	44
33	GUANAJUATO	APASEO EL ALTO	42
34	GUANAJUATO	CORTAZAR	42
35	HIDALGO	SANTIAGO TULANTEPEC DE LUGO GUERRERO	41
36	HIDALGO	NOPALA DE VILLAGRAN	36
37	HIDALGO	SINGUILUCAN	36
38	HIDALGO	PACHUCA DE SOTO	35
39	HIDALGO	TEPETITLAN	35
40	VERACRUZ	TIERRA BLANCA	35
41	HIDALGO	CHAPANTONGO	34
42	VERACRUZ	ACAYUCAN	34
43	PUEBLA	SAN MATIAS TLALANCALECA	33
44	GUANAJUATO	PENJAMO	30
45	HIDALGO	EPAZOYUCAN	29
46	MEXICO	TEOTIHUACAN	29
47	MEXICO	TEZOYUCA	29
48	TABASCO	HUIMANGUILLO	28
49	HIDALGO	TEZONTEPEC DE ALDAMA	27
50	GUANAJUATO	VALLE DE SANTIAGO	25
51	PUEBLA	PALMAR DE BRAVO	25
52	PUEBLA	XICOTEPEC	25
53	VERACRUZ	IXTACZOQUITLAN	25
54	GUANAJUATO	LEON	24
55	HIDALGO	ATITALAQUIA	24
56	JALISCO	ZAPOTLANEJO	24
57	MICHOACAN	COPANDARO	23
58	OAXACA	MATIAS ROMERO AVENDAÑO	23
59	TAMAULIPAS	LLERA	23
60	JALISCO	TALA	22

CONCLUSIONES

- Aunque el gobierno federal está realizando diferentes estrategias de manera integral para combatir el robo de hidrocarburo en ductos, el dinamismo y migración delictiva aún persiste
- Existió un incremento de tomas clandestinas en 13 entidades federativas lo que resultó un alza a nivel nacional del 18.78% entre el primer trimestre del 2018 con el mismo período del 2019
- Los mayores incrementos porcentuales se reflejaron en el estado de Hidalgo, Coahuila, Oaxaca y Chiapas
- El estado de Aguascalientes y Yucatán no registraron ninguna toma clandestina en el primer trimestre del 2018 sin embargo en el del 2019 si se identificaron
- Las mayores disminuciones porcentuales se registraron en CDMX, Morelos y Sinaloa.
- Es necesario identificar los riesgos económicos delictivos generados por la limitación del hidrocarburo en ductos para visualizar su resiliencia en otras actividades ilícitas



Observatorio Ciudadano Certificado



IGAVIM

OBSERVATORIO CIUDADANO

www.igavim.org igavim.oc@gmail.com



IGAVIM Observatorio Ciudadano



@IGAVIM



**OBSERVATORIO
NACIONAL
CIUDADANO**
SEGURIDAD, JUSTICIA Y LEGALIDAD™



RED NACIONAL
DE OBSERVATORIOS
SEGURIDAD, JUSTICIA Y LEGALIDAD