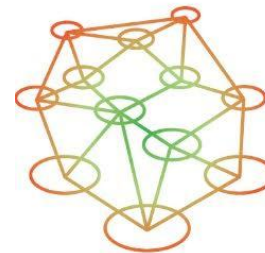


“ROBO DE GAS L.P. EN DUCTOS”

Tomas clandestinas
Ene – mar 2019



Observatorio Ciudadano Certificado



RED NACIONAL
DE OBSERVATORIOS
SEGURIDAD, JUSTICIA Y LEGALIDAD

TOMAS CLANDESTINAS GAS L.P. EN DUCTOS

De enero a marzo del 2019 se registraron a nivel nacional 216 tomas clandestinas por robo de gas L.P., lo que representó un incremento del 222.39% en comparación con el mismo período del 2018

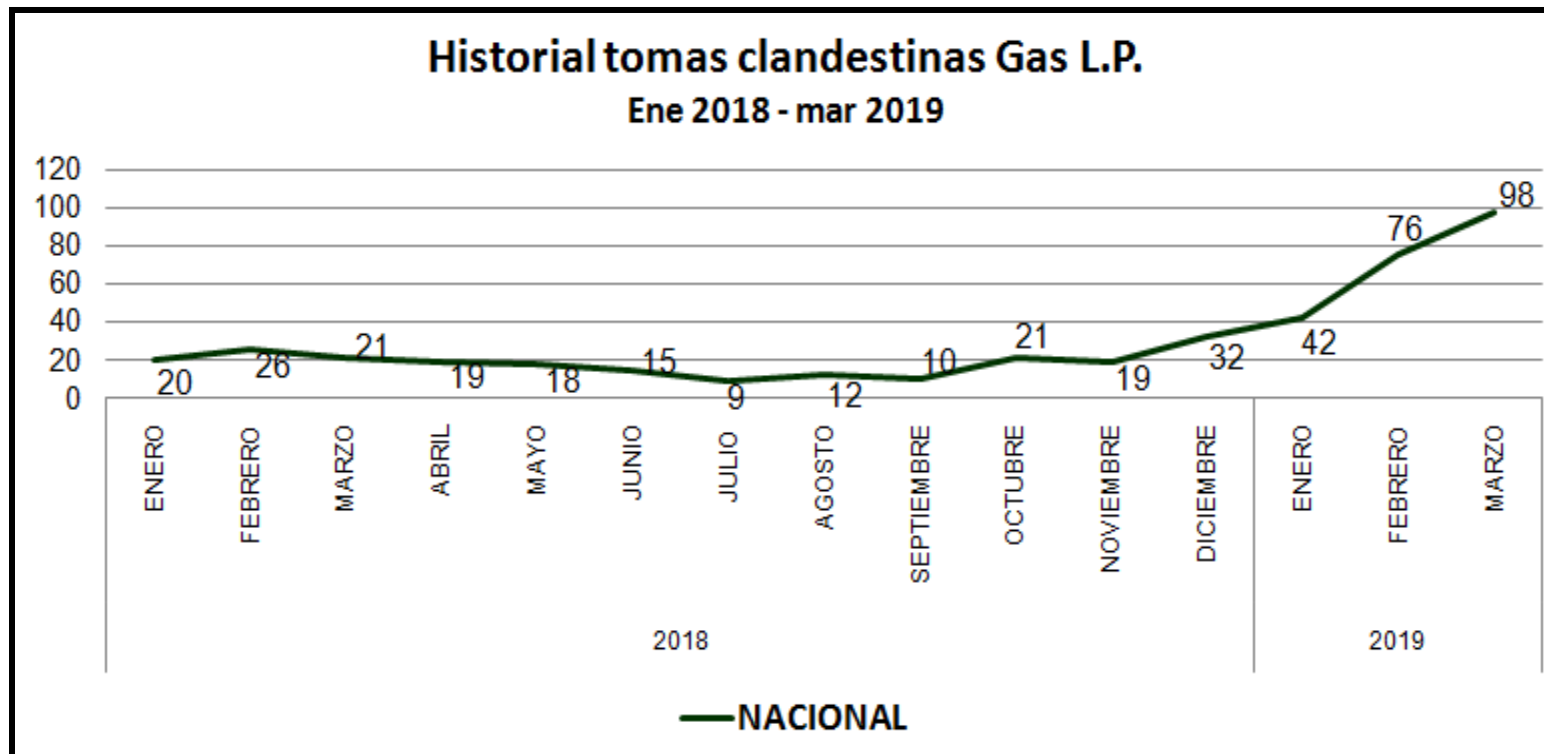
En el estado de Puebla de enero a marzo del 2019 se registraron 111 tomas clandestinas por robo de gas L.P., lo que representó un incremento del 326.92% con respecto del mismo período del 2018 mientras que en el estado de México se identificaron 59 registros, lo que resultó 126.92% más.



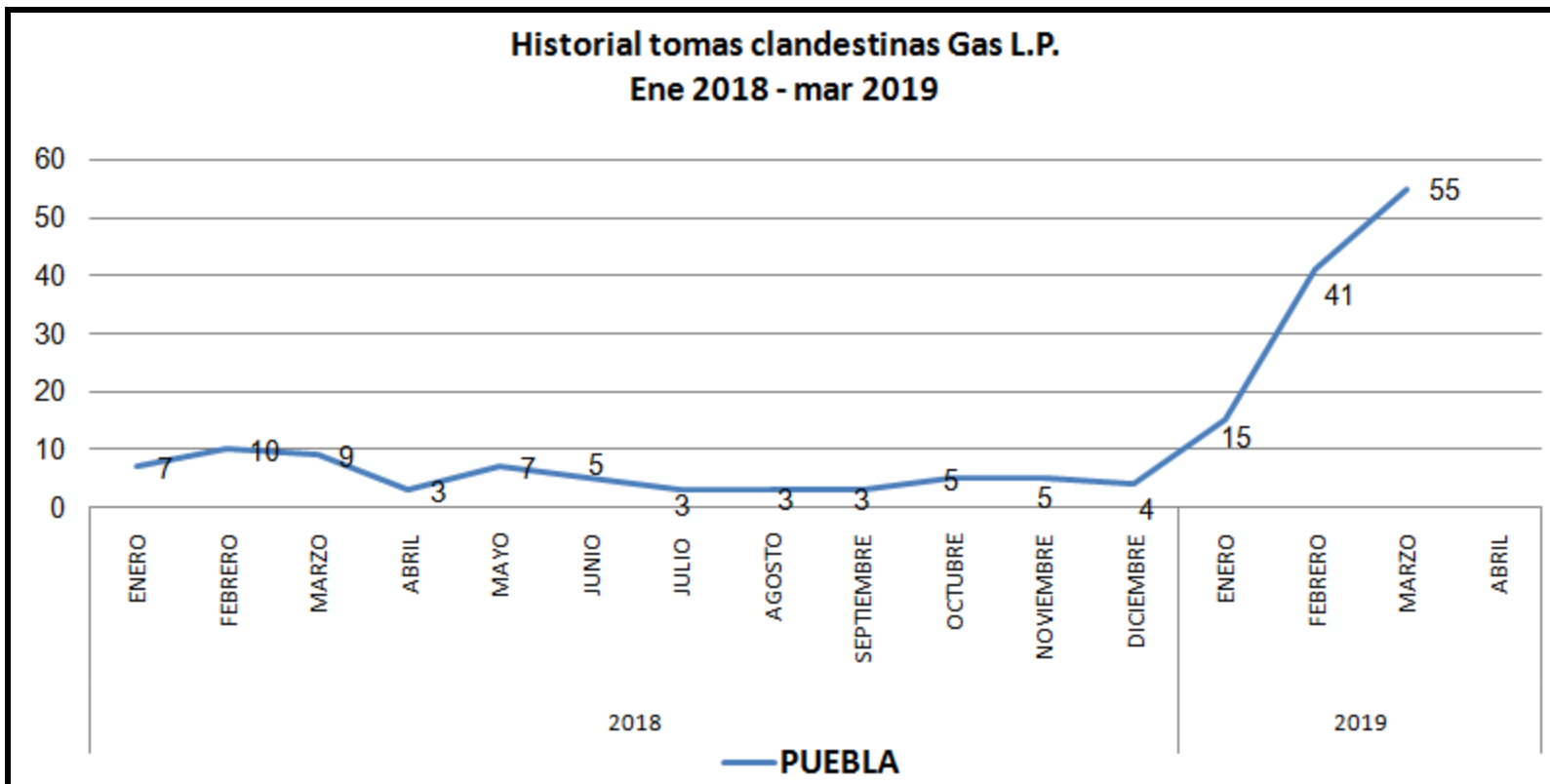
En el país se registró de enero a marzo de 2019 una toma clandestina cada 10 horas 8 minutos, por el delito de robo de gas L.P. a ductos

HISTÓRICO MENSUAL DE TOMAS CLANDESTINAS EN LAS 9 ENTIDADES FEDERATIVAS

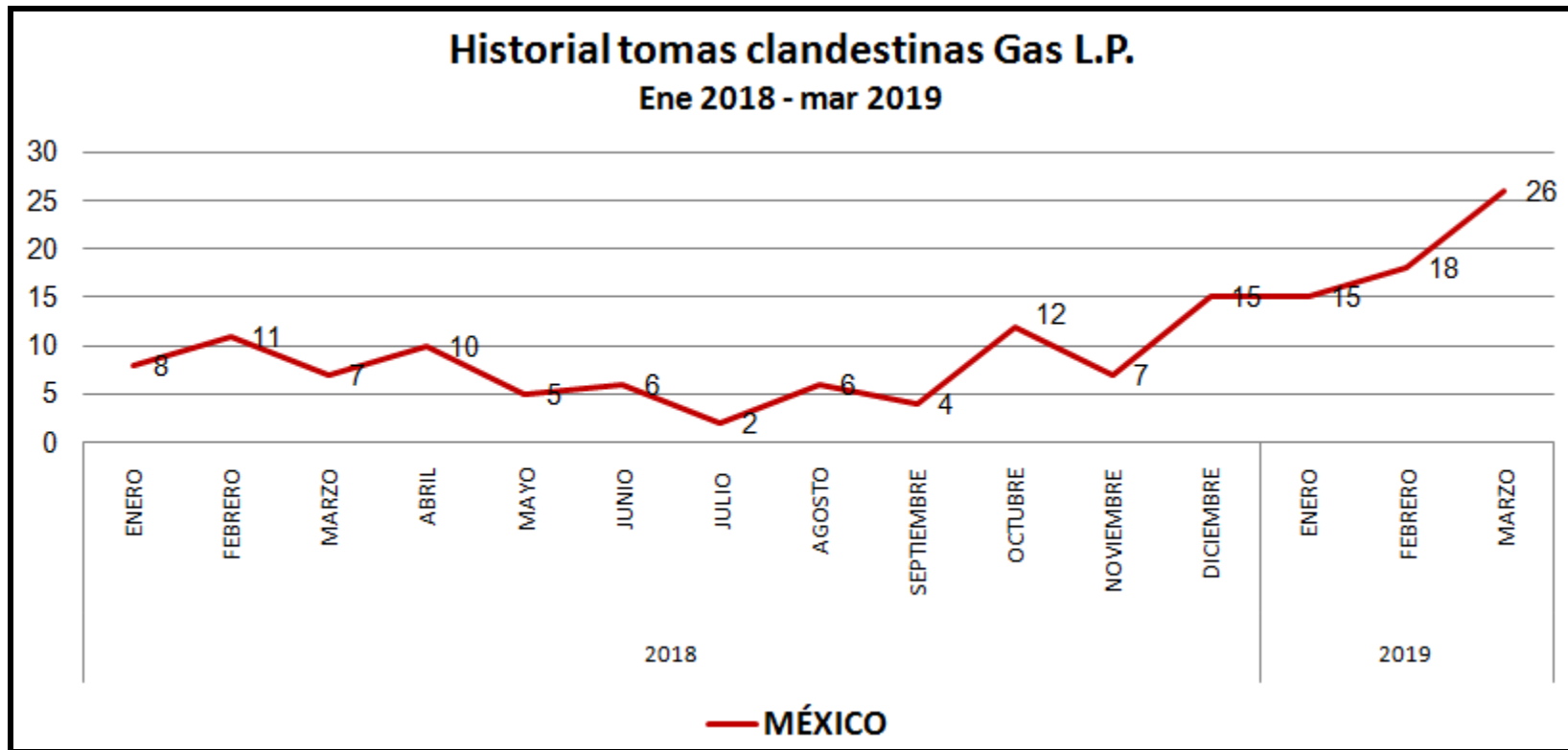
ENERO 2018 – MARZO 2019



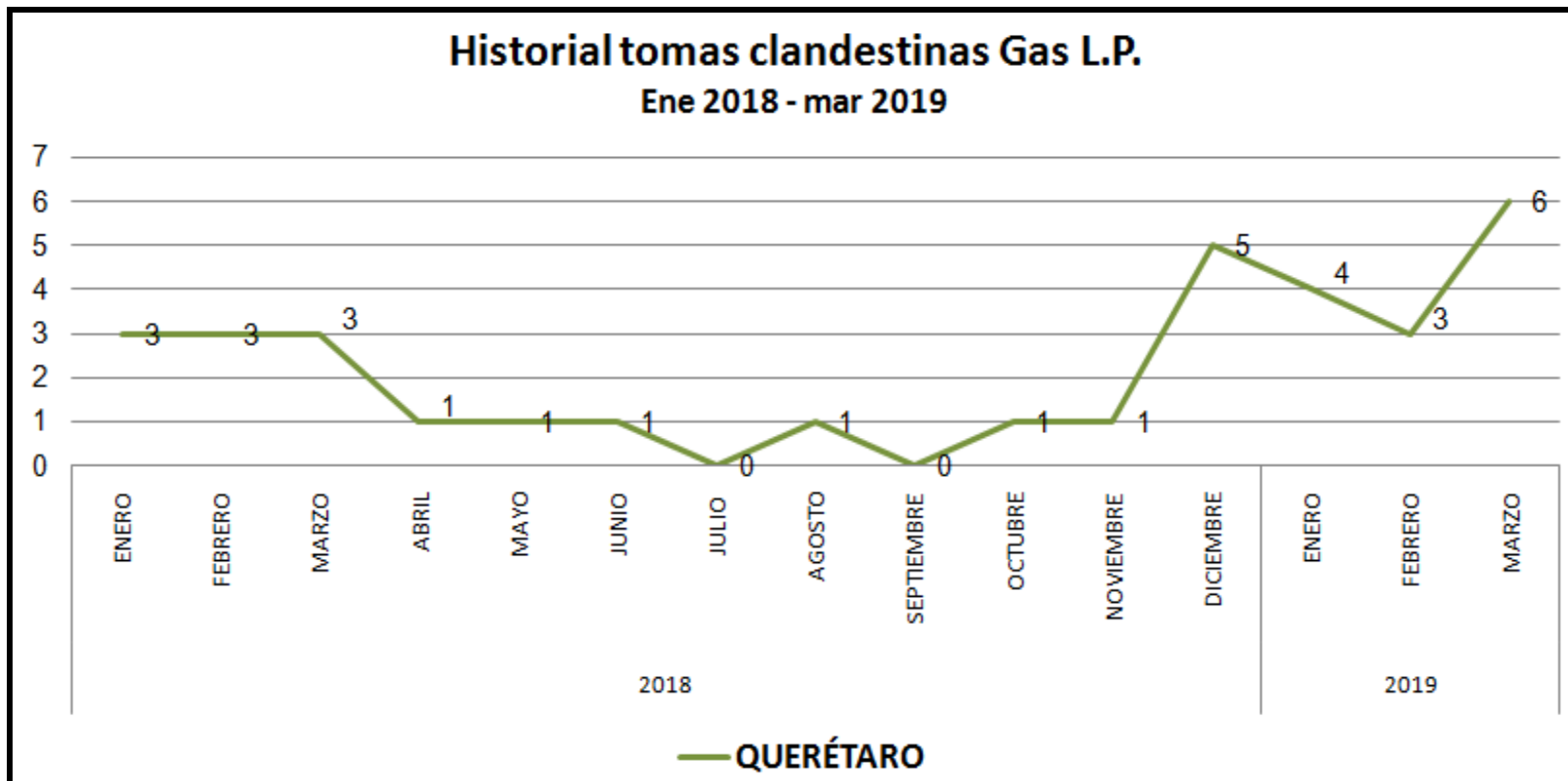
Fuente: IGAVIM, con datos de PEMEX, RRA 8189/18 y solicitud de información 00032819.2



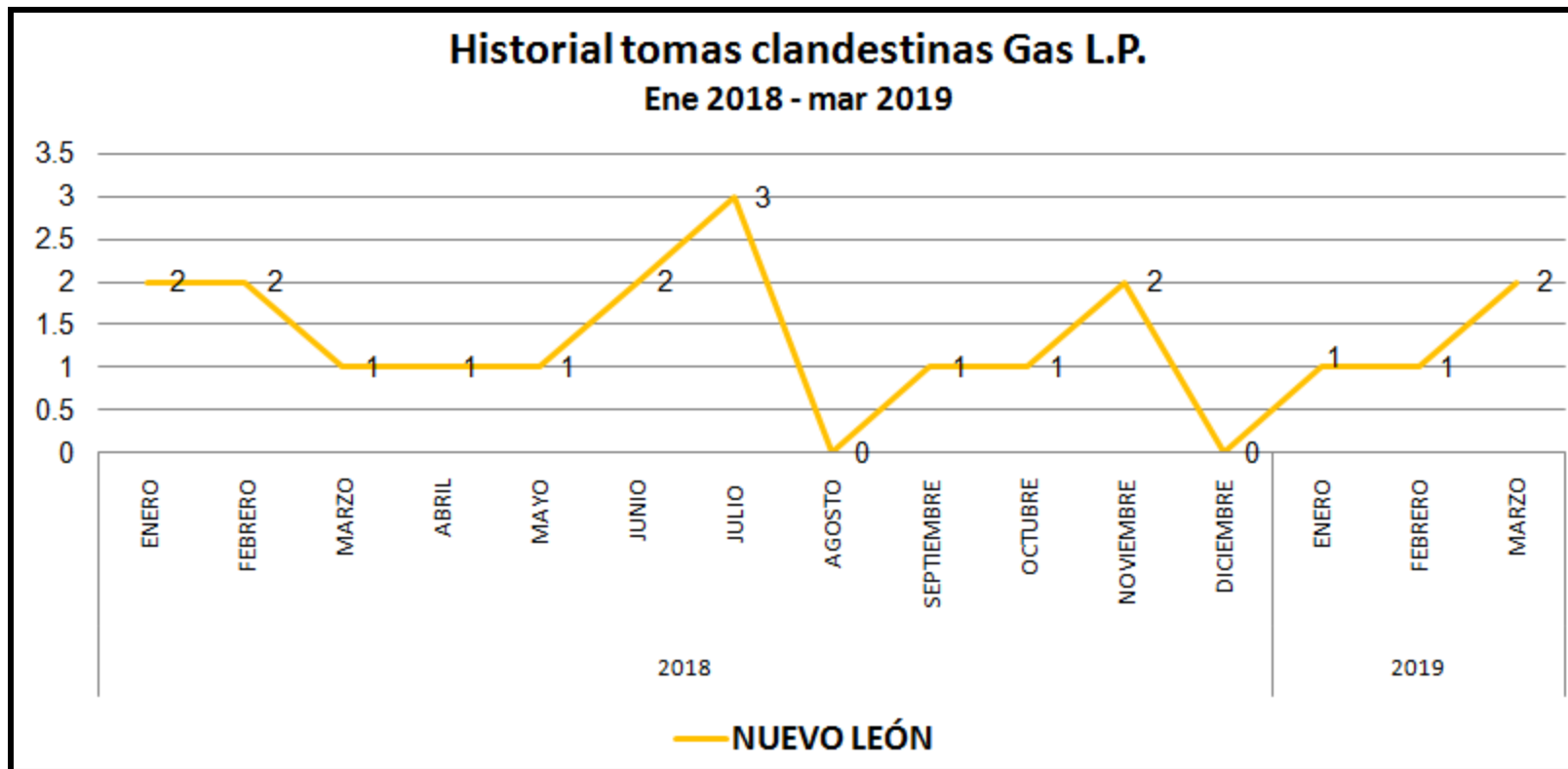
Fuente: IGAVIM, con datos de PEMEX, RRA 8189/18 y solicitud de información 00032819.2



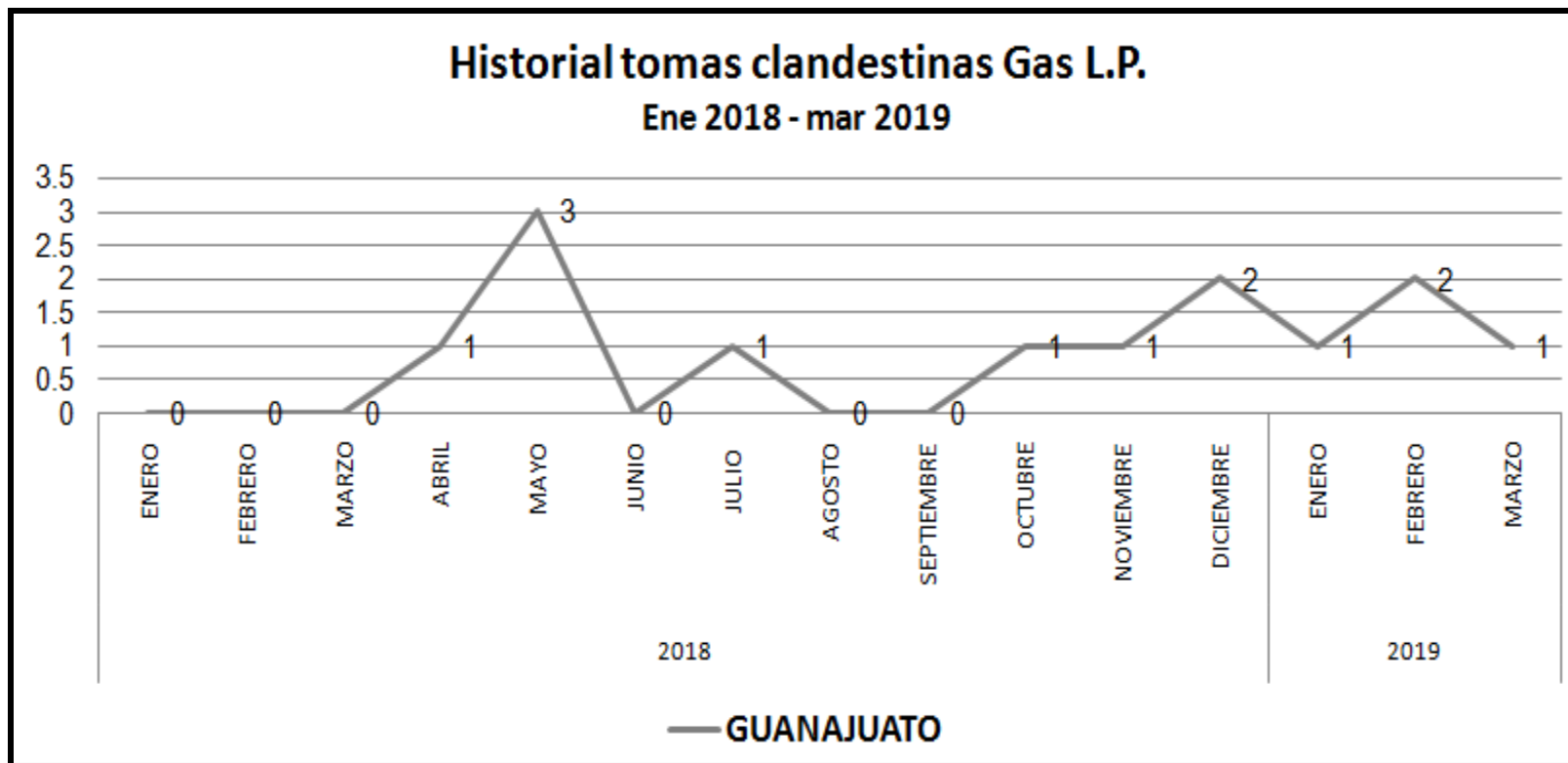
Fuente: IGAVIM, con datos de PEMEX, RRA 8189/18 y solicitud de información 00032819.2



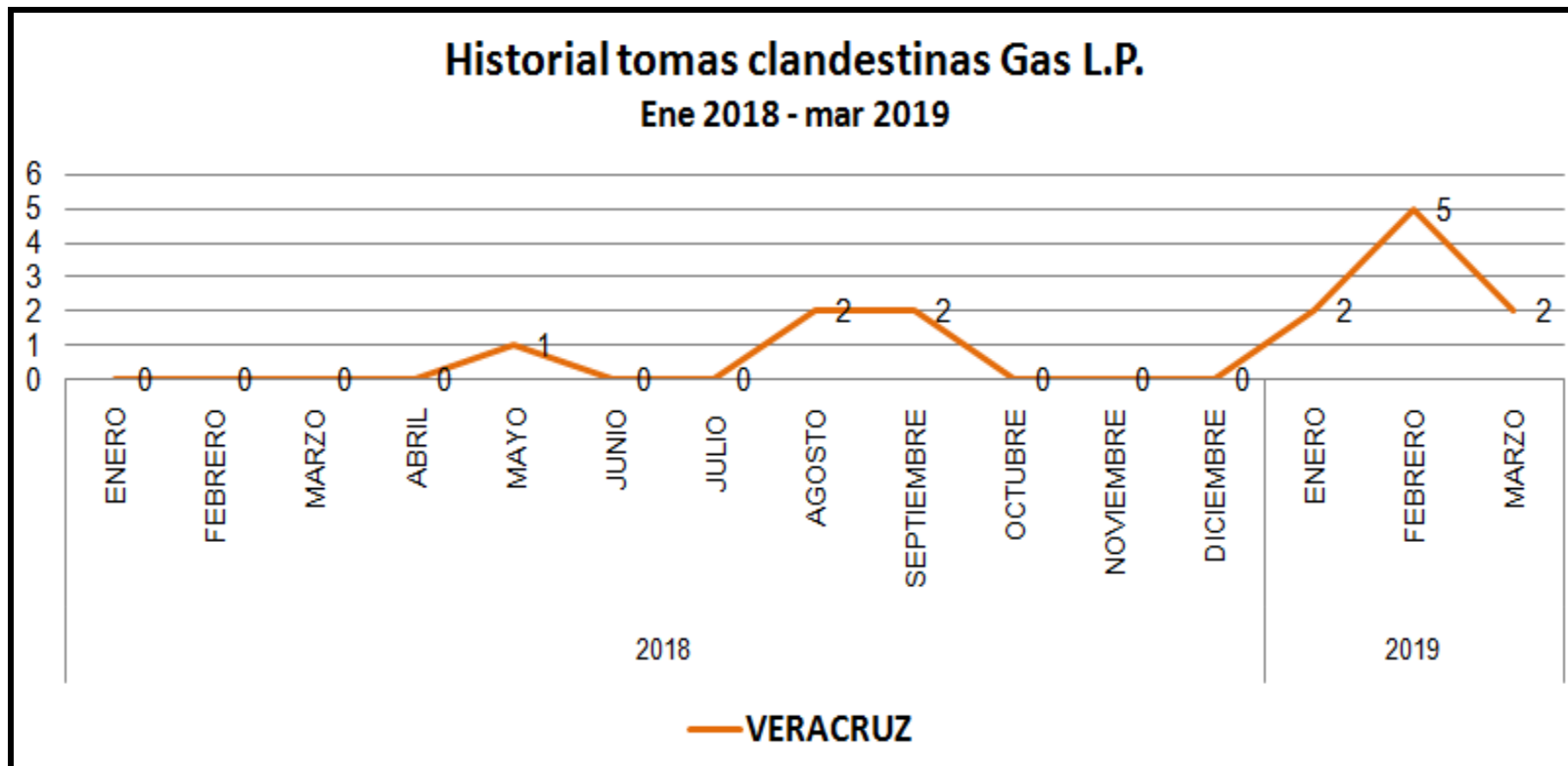
Fuente: IGAVIM, con datos de PEMEX, RRA 8189/18 y solicitud de información 00032819.2



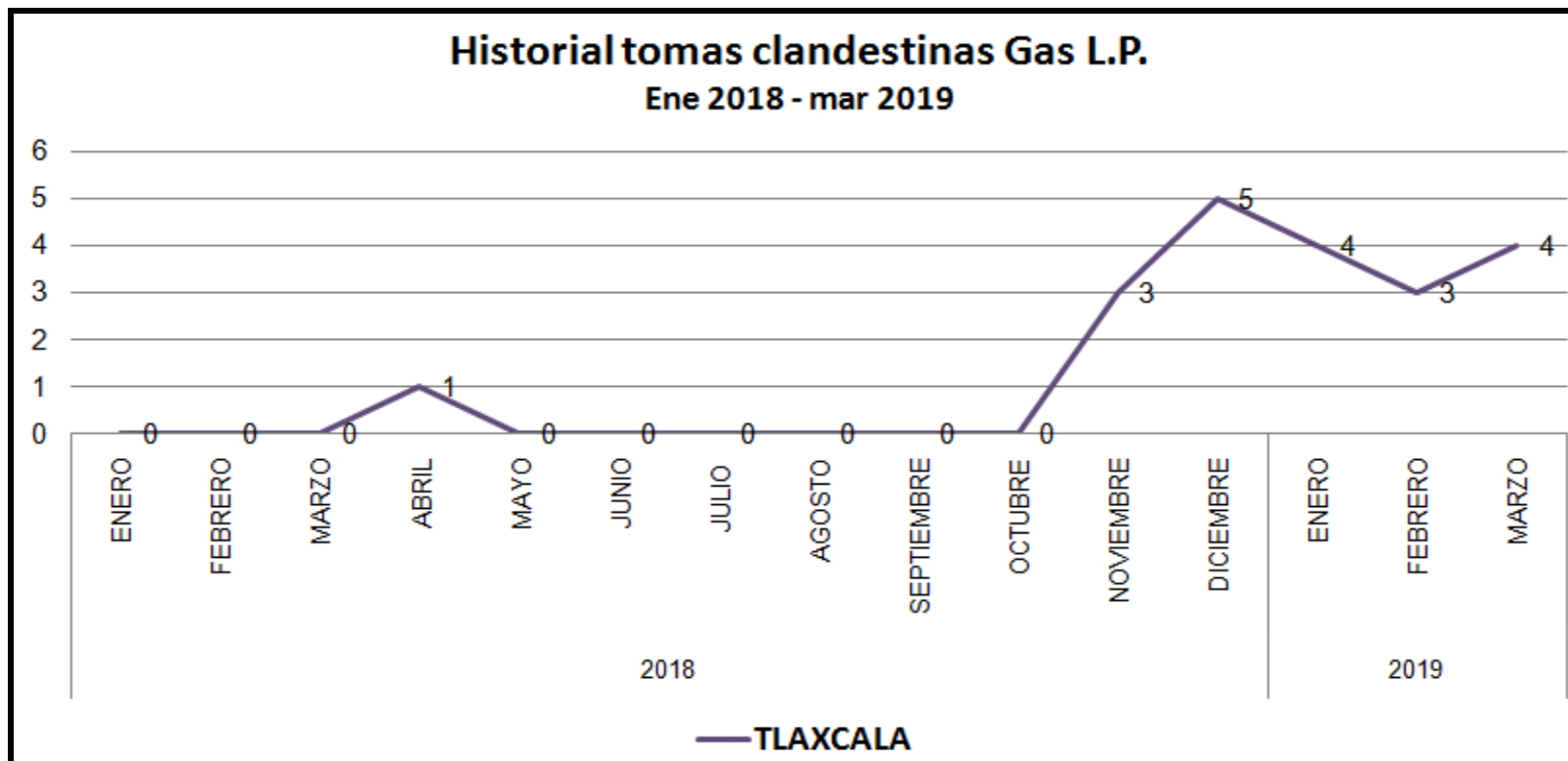
Fuente: IGAVIM, con datos de PEMEX, RRA 8189/18 y solicitud de información 00032819.2



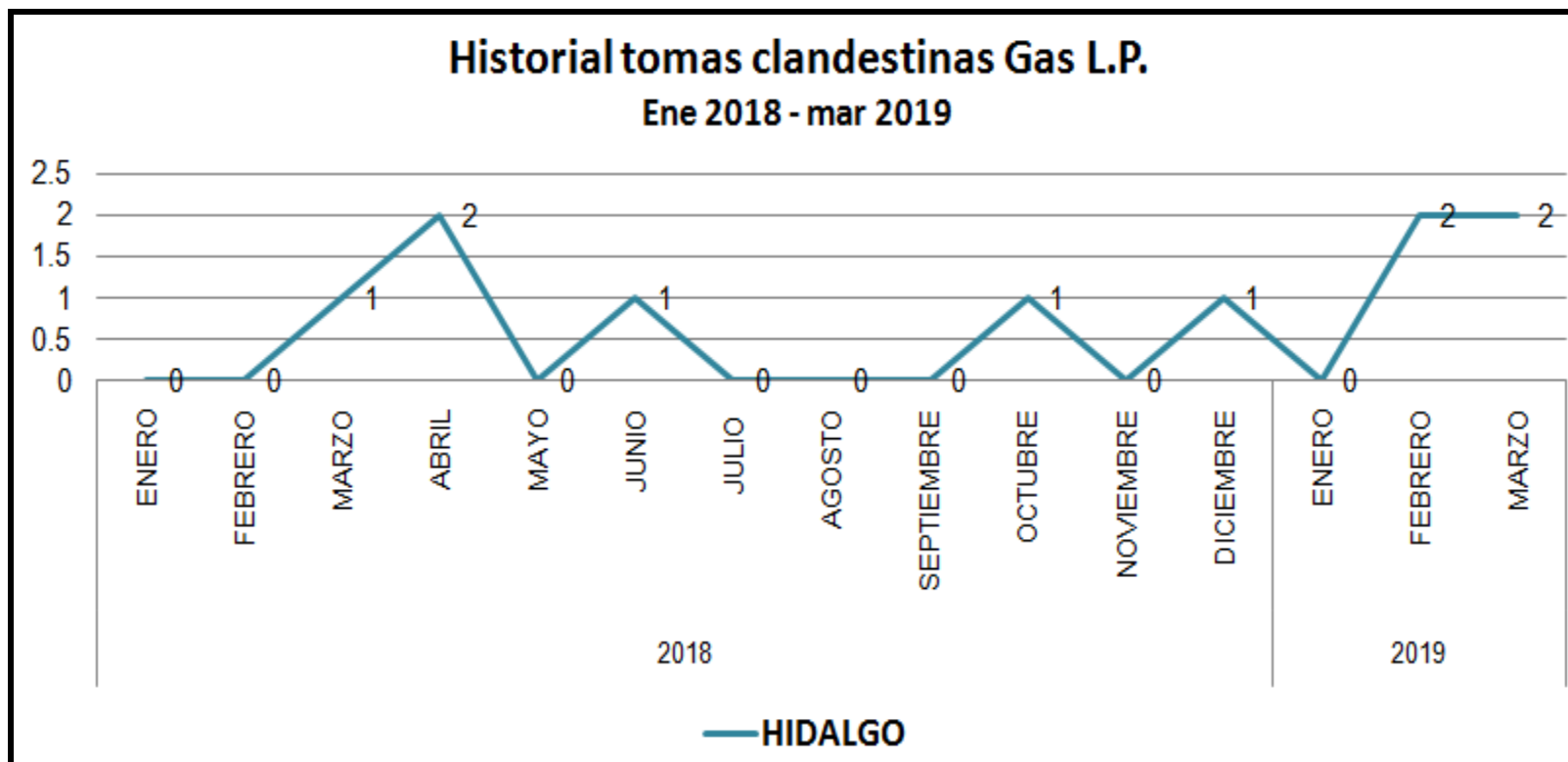
Fuente: IGAVIM, con datos de PEMEX, RRA 8189/18 y solicitud de información 00032819.2



Fuente: IGAVIM, con datos de PEMEX, RRA 8189/18 y solicitud de información 00032819.2



Fuente: IGAVIM, con datos de PEMEX, RRA 8189/18 y solicitud de información 00032819.2



Fuente: IGAVIM, con datos de PEMEX, RRA 8189/18 y solicitud de información 00032819.2

Jerarquizado por registros de tomas clandestinas

Tomas clandestinas de gas L.P. en ductos				
Entidad	Ene - Mar 18	Ene - Mar 19	% Variación	Cada que tiempo se registró una toma clandestina en ductos por gas L.P.
Puebla	26	111	326.92%	19 horas 44 minutos
México	26	59	126.92%	37 horas 7 minutos
Querétaro	9	13	44.44%	6 días 22 horas
Tlaxcala	0	11	#¡DIV/0!	8 días 4 horas
Veracruz	0	9	#¡DIV/0!	10 días
Nuevo León	5	4	-20.00%	22 días 12 horas
Guanajuato	0	4	#¡DIV/0!	22 días 12 horas
Hidalgo	1	4	300.00%	22 días 12 horas
Jalisco	0	1	#¡DIV/0!	90 días
TOTAL	67	216	222.39%	10 horas 8 minutos

**LOS 20 MUNICIPIOS CON EL MAYOR
NÚMERO DE TOMAS CLANDESTINAS
DE GAS L.P.**

Primer trimestre 2019

1er Trimestre 2019

NÚM.	ESTADO	MUNICIPIO	TOTAL
1	PUEBLA	TEPEACA	43
2	MEXICO	NEXTLALPAN	15
3	MEXICO	TEZOYUCA	13
4	PUEBLA	AMAZOC	13
5	PUEBLA	LOS REYES DE JUAREZ	13
6	PUEBLA	SAN MARTIN TEXMELUCAN	13
7	QUERETARO	SAN JUAN DEL RIO	12
8	TLAXCALA	NATIVITAS	10
9	PUEBLA	SAN MIGUEL XOXTLA	7
10	MEXICO	JILOTEPEC	5
11	PUEBLA	ACATZINGO	5
12	PUEBLA	TECAMACHALCO	5
13	HIDALGO	TEPEJI DEL RIO DE OCAMPO	4
14	MEXICO	CHIAUTLA	4
15	MEXICO	COYOTEPEC	4
16	MEXICO	TEOLOYUCAN	4
17	MEXICO	TEPETLAXOXTOC	4
18	PUEBLA	ACAJETE	4
19	MEXICO	SOYANIKUILPAN DE JUAREZ	3
20	NUEVO LEON	DOCTOR GONZALEZ	3

Fuente: IGAVIM, con datos de PEMEX, solicitud de información 00032819.2

CONCLUSIONES

- Se registraron tomas clandestinas de gas L.P. en el estado de Tlaxcala, Veracruz, Guanajuato y Jalisco en el primer trimestre del 2019 mientras que en este mismo período del 2018 no hubo registros en estas entidades federativas
- El estado de Puebla ocupó la primera posición en el período de enero a marzo de **2019** con el mayor número de tomas clandestinas de gas L.P., seguido de México y Querétaro.
- A nivel nacional se observa una tendencia al alza desde diciembre del 2018 en este rubro
- La única entidad que presentó una disminución de tomas clandestinas de gas L.P. fue Nuevo León en un 20.0%

CONCLUSIONES

- Solo Guanajuato y Veracruz muestran una disminución en este delito en el mes de marzo del 2019
- Es importante remarcar que aunque el delito solo presenta registros en estas 9 entidades, es necesario analizar los impactos acumulativos que genera en otros delitos y en otros territorios.
- Este delito muestra el dinamismo como generador de alternativa en la economía delictiva.



Observatorio Ciudadano Certificado



IGAVIM

OBSERVATORIO CIUDADANO

www.igavim.org igavim.oc@gmail.com



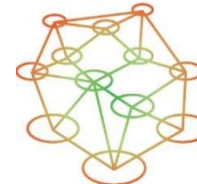
IGAVIM Observatorio Ciudadano



@IGAVIM



**OBSERVATORIO
NACIONAL
CIUDADANO**
SEGURIDAD, JUSTICIA Y LEGALIDAD™



RED NACIONAL
DE OBSERVATORIOS
SEGURIDAD, JUSTICIA Y LEGALIDAD