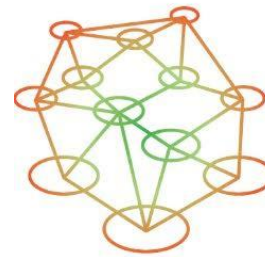


# “CARPETAS DE INVESTIGACIÓN INICIADAS vs CONCLUIDAS”

Estado de Puebla  
2019



Observatorio Ciudadano Certificado



RED NACIONAL  
DE OBSERVATORIOS  
SEGURIDAD, JUSTICIA Y LEGALIDAD

Febrero 2020

El siguiente reporte muestra una comparativa de las carpetas de investigación iniciadas contra las concluidas sobre los delitos 12 delitos que analizamos en los reportes de incidencia delictiva del estado de Puebla por determinación y por periodicidad (anual).

De igual manera se hace una comparativa de los registros de las carpetas de investigación totales, de manera específica y el estatus de las averiguaciones previas



Homicidio doloso y feminicidio



Homicidio Culposo



Secuestro



Extorsión



Robo con violencia



Robo de vehículo



Robo a casa habitación



Robo a negocio



Robo a transeúnte



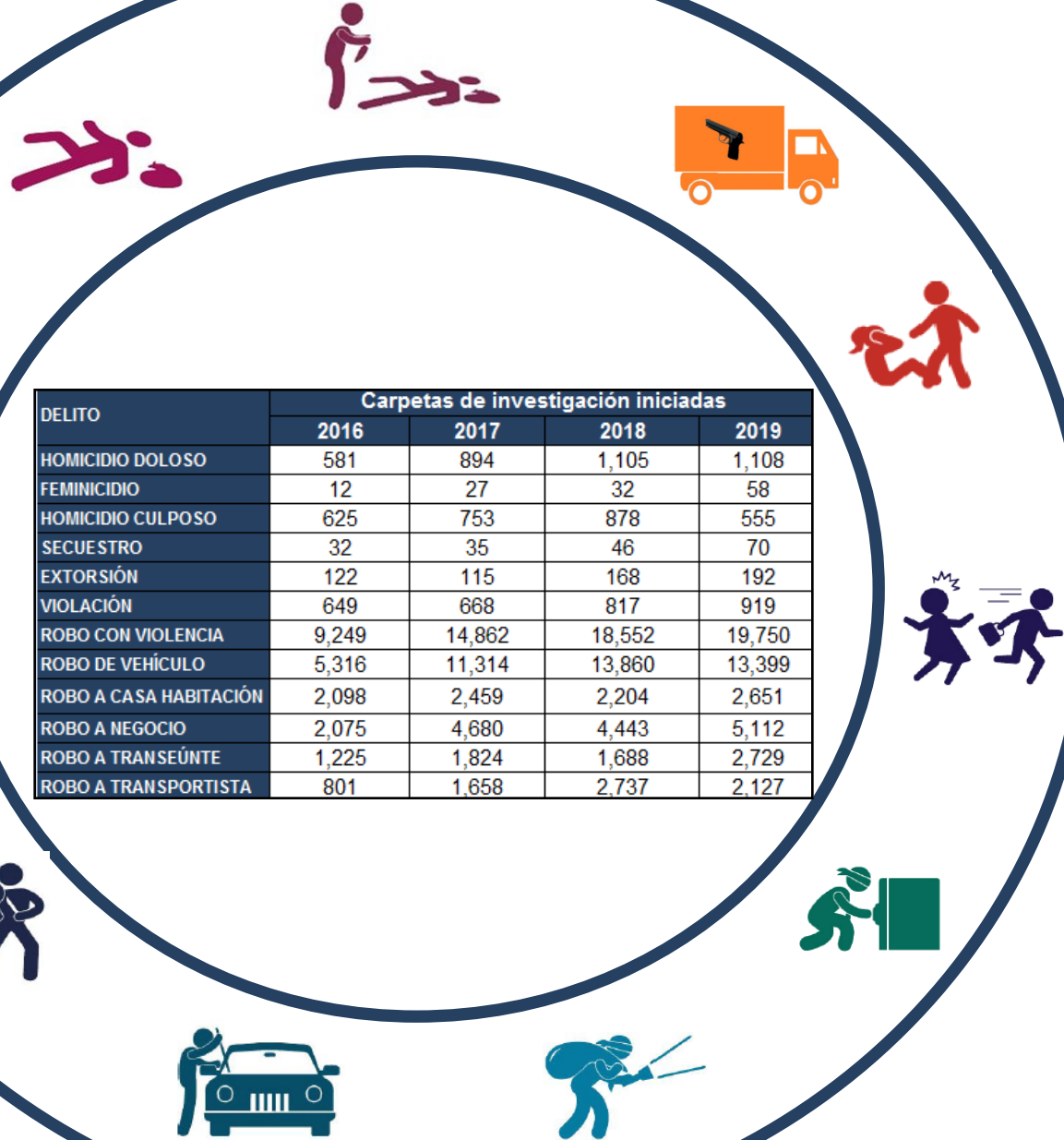
Violación



Robo a transportista



Violencia familiar



| DELITO                 | Carpetas de investigación iniciadas |        |        |        |
|------------------------|-------------------------------------|--------|--------|--------|
|                        | 2016                                | 2017   | 2018   | 2019   |
| HOMICIDIO DOLOSO       | 581                                 | 894    | 1,105  | 1,108  |
| FEMICIDIO              | 12                                  | 27     | 32     | 58     |
| HOMICIDIO CULPOSO      | 625                                 | 753    | 878    | 555    |
| SECUESTRO              | 32                                  | 35     | 46     | 70     |
| EXTORSIÓN              | 122                                 | 115    | 168    | 192    |
| VIOLACIÓN              | 649                                 | 668    | 817    | 919    |
| ROBO CON VIOLENCIA     | 9,249                               | 14,862 | 18,552 | 19,750 |
| ROBO DE VEHÍCULO       | 5,316                               | 11,314 | 13,860 | 13,399 |
| ROBO A CASA HABITACIÓN | 2,098                               | 2,459  | 2,204  | 2,651  |
| ROBO A NEGOCIO         | 2,075                               | 4,680  | 4,443  | 5,112  |
| ROBO A TRANSEÜNTE      | 1,225                               | 1,824  | 1,688  | 2,729  |
| ROBO A TRANSPORTISTA   | 801                                 | 1,658  | 2,737  | 2,127  |



Complemento

| <b>INDICE</b>   | <b>PÁGINA</b> |
|---|---------------|
| <b>% de avance de las carpetas de investigación por determinación durante 2019</b>                      | <b>7</b>      |
| <b>% de avance de las carpetas de investigación por año</b>   | <b>14</b>     |
| <b>Complemento 1</b><br>% de avance de las carpetas de investigación en el delito de Violencia familiar | <b>19</b>     |
| <b>Complemento 2</b><br>Averiguaciones previas  | <b>21</b>     |
| <b>Conclusiones</b>   | <b>23</b>     |

# 2019



# **% DE AVANCE DE LAS CARPETAS DE INVESTIGACIÓN POR DETERMINACIÓN 2019**

Los siguientes resultados solo considera los avances de las carpetas de investigación por determinación sobre los delitos que son analizados en los reportes del estado de Puebla por IGAVIM

| Delitos analizados en el estado de Puebla (2019) | Carpetas de Investigación iniciadas (CII)                | Facultad de abstenerse de investigar (FAI)  | % Avance FAI VS CII |
|--|--|---|---------------------|
| HOMICIDIO DOLOSO                                 | 1,108  | 0   | 0.00%               |
| FEMINICIDIO                                      | 58   | 0   | 0.00%               |
| HOMICIDIO CULPOSO                                | 555  | 38  | 6.85%               |
| SECUESTRO  | 70   | 0   | 0.00%               |
| EXTORSIÓN  | 192  | 0   | 0.00%               |
| VIOLACIÓN  | 919  | 3   | 0.33%               |
| ROBO CON VIOLENCIA                               | 19,750   | 23  | 0.12%               |
| ROBO DE VEHÍCULO                                 | 13,399   | 787   | 5.87%               |
| ROBO A CASA HABITACIÓN                           | 2,651  | 49  | 1.85%               |
| ROBO A NEGOCIO                                   | 5,112  | 36  | 0.70%               |
| ROBO A TRANSEÚNTE                                | 2,729  | 26  | 0.95%               |
| ROBO A TRANSPORTISTA                             | 2,127  | 100   | 4.70%               |
| <b>TOTAL</b>                                     | <b>48,670</b>  | <b>1,062</b>  | <b>2.18%</b>        |
| <b>FUENTE</b>                                    | IGAVIM con datos del SESNSP actualizado al 20 enero 2020 | IGAVIM con respuestas de solicitudes de información de FGE y recursos de revisión |                     |

### Facultad de abstenerse de investigar

Cuando los hechos relatados en la denuncia, querrela o acto equivalente, no fueren constitutivos de delito o cuando los antecedentes y datos suministrados permitan establecer que se encuentra extinguida la acción penal o la responsabilidad penal del imputado. Esta decisión será siempre fundada y motivada.



| Delitos analizados en el estado de Puebla (2019) | Carpetas de Investigación iniciadas (CII)                | Archivo Temporal (AT)   | % Avance AT VS CII |
|--|--|---|--------------------|
| HOMICIDIO DOLOSO                                 | 1,108  | 255   | 23.01%             |
| FEMINICIDIO                                      | 58   | 0   | 0.00%              |
| HOMICIDIO CULPOSO                                | 555  | 0   | 0.00%              |
| SECUESTRO  | 70   | 0   | 0.00%              |
| EXTORSIÓN  | 192  | 0   | 0.00%              |
| VIOLACIÓN  | 919  | 3   | 0.33%              |
| ROBO CON VIOLENCIA                               | 19,750   | 7   | 0.04%              |
| ROBO DE VEHÍCULO                                 | 13,399   | 221   | 1.65%              |
| ROBO A CASA HABITACIÓN                           | 2,651  | 239   | 9.02%              |
| ROBO A NEGOCIO                                   | 5,112  | 656   | 12.83%             |
| ROBO A TRANSEÚNTE                                | 2,729  | 12  | 0.44%              |
| ROBO A TRANSPORTISTA                             | 2,127  | 0   | 0.00%              |
| <b>TOTAL</b>                                     | <b>48,670</b>  | <b>1,393</b>  | <b>2.86%</b>       |
| <b>FUENTE</b>                                    | IGAVIM con datos del SESNSP actualizado al 20 enero 2020 | IGAVIM con respuestas de solicitudes de información de FGE y recursos de revisión |                    |

### Archivo temporal

Podrá archivar temporalmente aquellas investigaciones en fase inicial en las que no se encuentren antecedentes, datos suficientes o elementos de los que se puedan establecer líneas de investigación que permitan realizar diligencias tendentes a esclarecer los hechos que dieron origen a la investigación. El archivo subsistirá en tanto se obtengan datos que permitan continuarla a fin de ejercitar la acción penal.

| Delitos analizados en el estado de Puebla (2019) | Carpetas de Investigación iniciadas (CII)                | Archivo Definitivo (AD)   | % Avance AD VS CII |
|--|--|---|--------------------|
| HOMICIDIO DOLOSO                                 | 1,108  | 0   | 0.00%              |
| FEMINICIDIO                                      | 58   | 0   | 0.00%              |
| HOMICIDIO CULPOSO                                | 555  | 17  | 3.06%              |
| SECUESTRO  | 70   | 0   | 0.00%              |
| EXTORSIÓN  | 192  | 0   | 0.00%              |
| VIOLACIÓN  | 919  | 94  | 10.23%             |
| ROBO CON VIOLENCIA                               | 19,750   | 34  | 0.17%              |
| ROBO DE VEHÍCULO                                 | 13,399   | 596   | 4.45%              |
| ROBO A CASA HABITACIÓN                           | 2,651  | 28  | 1.06%              |
| ROBO A NEGOCIO                                   | 5,112  | 12  | 0.23%              |
| ROBO A TRANSEÚNTE                                | 2,729  | 6   | 0.22%              |
| ROBO A TRANSPORTISTA                             | 2,127  | 1   | 0.05%              |
| <b>TOTAL</b>                                     | <b>48,670</b>  | <b>788</b>  | <b>1.62%</b>       |
| FUENTE   | IGAVIM con datos del SESNSP actualizado al 20 enero 2020 | IGAVIM con respuestas de solicitudes de información de FGE y recursos de revisión |                    |

### Archivo definitivo

Derivado de su falta de integración y ejercicio de la acción penal oportuno por el ministerio público, no implica la extinción de la acción penal, ni la prescripción de la pretensión punitiva

| Delitos analizados en el estado de Puebla (2019) | Carpetas de Investigación iniciadas (CII)                | Determinación del no ejercicio de la acción (DNOEA)                               | % Avance DNOEA VS CII |
|--|--|---|-----------------------|
| HOMICIDIO DOLOSO                                 | 1,108  | 2   | 0.18%                 |
| FEMINICIDIO                                      | 58   | 0   | 0.00%                 |
| HOMICIDIO CULPOSO                                | 555  | 6   | 1.08%                 |
| SECUESTRO  | 70   | 0   | 0.00%                 |
| EXTORSIÓN  | 192  | 3   | 1.56%                 |
| VIOLACIÓN  | 919  | 95  | 10.34%                |
| ROBO CON VIOLENCIA                               | 19,750   | 668   | 3.38%                 |
| ROBO DE VEHÍCULO                                 | 13,399   | 1,943   | 14.50%                |
| ROBO A CASA HABITACIÓN                           | 2,651  | 154   | 5.81%                 |
| ROBO A NEGOCIO                                   | 5,112  | 245   | 4.79%                 |
| ROBO A TRANSEÚNTE                                | 2,729  | 581   | 21.29%                |
| ROBO A TRANSPORTISTA                             | 2,127  | 118   | 5.55%                 |
| <b>TOTAL</b>                                     | <b>48,670</b>  | <b>3,815</b>  | <b>7.84%</b>          |
| FUENTE   | IGAVIM con datos del SESNSP actualizado al 20 enero 2020 | IGAVIM con respuestas de solicitudes de información de FGE y recursos de revisión |                       |

### No ejercicio de la acción

Antes de la audiencia inicial, el Ministerio Público previa autorización del Procurador o del servidor público en quien se delegue la facultad, podrá decretar el no ejercicio de la acción penal cuando de los antecedentes del caso le permitan concluir que en el caso concreto se actualiza alguna de las causales de sobreseimiento previstas en el Código. La determinación de no ejercicio de la acción penal, para los casos del artículo 327 del presente Código, inhibe una nueva persecución penal por los mismos hechos respecto del indiciado, salvo que sea por diversos hechos o en contra de diferente persona

| Delitos analizados en el estado de Puebla (2019) | Carpetas de Investigación iniciadas (CII)                | Alguna otra contemplada en la legislación (AOCL)                                  | % Avance AOCL VS CII |
|--|--|---|----------------------|
| HOMICIDIO DOLOSO                                 | 1,108  | 4   | 0.36%                |
| FEMINICIDIO                                      | 58   | 0   | 0.00%                |
| HOMICIDIO CULPOSO                                | 555  | 5   | 0.90%                |
| SECUESTRO  | 70   | 34  | 48.57%               |
| EXTORSIÓN  | 192  | 5   | 2.60%                |
| VIOLACIÓN  | 919  | 0   | 0.00%                |
| ROBO CON VIOLENCIA                               | 19,750   | 3   | 0.02%                |
| ROBO DE VEHÍCULO                                 | 13,399   | 6   | 0.04%                |
| ROBO A CASA HABITACIÓN                           | 2,651  | 85  | 3.21%                |
| ROBO A NEGOCIO                                   | 5,112  | 16  | 0.31%                |
| ROBO A TRANSEÚNTE                                | 2,729  | 17  | 0.62%                |
| ROBO A TRANSPORTISTA                             | 2,127  | 0   | 0.00%                |
| <b>TOTAL</b>                                     | <b>48,670</b>  | <b>175</b>  | <b>0.36%</b>         |
| <b>FUENTE</b>                                    | IGAVIM con datos del SESNSP actualizado al 20 enero 2020 | IGAVIM con respuestas de solicitudes de información de FGE y recursos de revisión |                      |

| Delitos analizados en el estado de Puebla (2019) | Carpetas de Investigación iniciadas (CII)                | Sentencias (S)  | % Avance Sentencias VS CII |
|--|--|---|----------------------------|
| HOMICIDIO DOLOSO                                 | 1,108  | 2   | 0.18%                      |
| FEMINICIDIO                                      | 58   | 6   | 10.34%                     |
| HOMICIDIO CULPOSO                                | 555  | 0   | 0.00%                      |
| SECUESTRO  | 70   | 14  | 20.00%                     |
| EXTORSIÓN  | 192  | 0   | 0.00%                      |
| VIOLACIÓN  | 919  | 2   | 0.22%                      |
| ROBO CON VIOLENCIA                               | 19,750   | 12  | 0.06%                      |
| ROBO DE VEHÍCULO                                 | 13,399   | 15  | 0.11%                      |
| ROBO A CASA HABITACIÓN                           | 2,651  | 1   | 0.04%                      |
| ROBO A NEGOCIO                                   | 5,112  | 1   | 0.02%                      |
| ROBO A TRANSEÚNTE                                | 2,729  | 2   | 0.07%                      |
| ROBO A TRANSPORTISTA                             | 2,127  | 3   | 0.14%                      |
| <b>TOTAL</b>                                     | <b>48,670</b>  | <b>58</b>   | <b>0.12%</b>               |
| FUENTE   | IGAVIM con datos del SESNSP actualizado al 20 enero 2020 | IGAVIM con respuestas de solicitudes de información de FGE y recursos de revisión |                            |



# **% DE AVANCE DE LAS CARPETAS DE INVESTIGACIÓN POR AÑO**

Las siguientes tablas muestran los resultados únicamente de los avances de las carpetas de investigación de los delitos que son analizados por IGAVIM en los reportes de incidencia en el estado de Puebla

| 2016                   |  |   |              |
|------------------------|--|---|--------------|
| Delitos analizados     | Carpetas de Investigación iniciadas (CII)                        | Carpetas de Investigación concluidas (CIC)  | % Concluidas |
| HOMICIDIO DOLOSO       | 581  | 47  | 8.09%        |
| FEMINICIDIO            | 12   | 0   | 0.00%        |
| HOMICIDIO CULPOSO      | 625  | 241   | 38.56%       |
| SECUESTRO              | 32   | 7   | 21.88%       |
| EXTORSIÓN              | 122  | 13  | 10.66%       |
| VIOLACIÓN              | 649  | 34  | 5.24%        |
| ROBO CON VIOLENCIA     | 9,249  | 168   | 1.82%        |
| ROBO DE VEHÍCULO       | 5,316  | 119   | 2.24%        |
| ROBO A CASA HABITACIÓN | 2,098  | 103   | 4.91%        |
| ROBO A NEGOCIO         | 2,075  | 389   | 18.75%       |
| ROBO A TRANSEÚNTE      | 1,225  | 141   | 11.51%       |
| ROBO A TRANSPORTISTA   | 801  | 10  | 1.25%        |
| <b>TOTAL</b>           | <b>22,785</b>  | <b>1,272</b>  | <b>5.58%</b> |
| <b>FUENTE</b>          | Fuente: IGAVIM con datos del SESNSP actualizado al 20 enero 2020 | Fuente: IGAVIM con respuestas de solicitudes de información de FGE y recurso revisión |              |

| 2017                   |  |   |              |
|------------------------|--|---|--------------|
| Delitos analizados     | Carpetas de Investigación iniciadas (CII)                        | Carpetas de Investigación concluidas (CIC)  | %Concluidas  |
| HOMICIDIO DOLOSO       | 894  | 17  | 1.90%        |
| FEMINICIDIO            | 27   | 0   | 0.00%        |
| HOMICIDIO CULPOSO      | 753  | 52  | 6.91%        |
| SECUESTRO              | 35   | 0   | 0.00%        |
| EXTORSIÓN              | 115  | 1   | 0.87%        |
| VIOLACIÓN              | 668  | 69  | 10.33%       |
| ROBO CON VIOLENCIA     | 14,862   | 276   | 1.86%        |
| ROBO DE VEHÍCULO       | 11,314   | 757   | 6.69%        |
| ROBO A CASA HABITACIÓN | 2,459  | 245   | 9.96%        |
| ROBO A NEGOCIO         | 4,680  | 227   | 4.85%        |
| ROBO A TRANSEÚNTE      | 1,824  | 584   | 32.02%       |
| ROBO A TRANSPORTISTA   | 1,658  | 25  | 1.51%        |
| <b>TOTAL</b>           | <b>39,289</b>  | <b>2,253</b>  | <b>5.73%</b> |
| <b>FUENTE</b>          | Fuente: IGAVIM con datos del SESNSP actualizado al 20 enero 2020 | Fuente: IGAVIM con respuestas de solicitudes de información de FGE y recurso revisión |              |



| 2018                   |  |   |              |
|------------------------|--|---|--------------|
| Delitos analizados     | Carpetas de Investigación iniciadas (CII)                        | Carpetas de Investigación concluidas (CIC)  | %Concluidas  |
| HOMICIDIO DOLOSO       | 1,105  | 17  | 1.54%        |
| FEMINICIDIO            | 32   | 0   | 0.00%        |
| HOMICIDIO CULPOSO      | 878  | 31  | 3.53%        |
| SECUESTRO              | 46   | 3   | 6.52%        |
| EXTORSIÓN              | 168  | 9   | 5.36%        |
| VIOLACIÓN              | 817  | 592   | 72.46%       |
| ROBO CON VIOLENCIA     | 18,552   | 102   | 0.55%        |
| ROBO DE VEHÍCULO       | 13,860   | 848   | 6.12%        |
| ROBO A CASA HABITACIÓN | 2,204  | 201   | 9.12%        |
| ROBO A NEGOCIO         | 4,443  | 265   | 5.96%        |
| ROBO A TRANSEÚNTE      | 1,688  | 301   | 17.83%       |
| ROBO A TRANSPORTISTA   | 2,737  | 40  | 1.46%        |
| <b>TOTAL</b>           | <b>46,530</b>  | <b>2,409</b>  | <b>5.18%</b> |
| <b>FUENTE</b>          | Fuente: IGAVIM con datos del SESNSP actualizado al 20 enero 2020 | Fuente: IGAVIM con respuestas de solicitudes de información de FGE y recurso revisión |              |

| 2019                   |  |  |               |
|------------------------|--|--|---------------|
| Delitos analizados     | Carpetas de Investigación iniciadas (CII)                        | Carpetas de Investigación concluidas (CIC)                           | % Concluidas  |
| HOMICIDIO DOLOSO       | 1,108  | 263  | 23.74%        |
| FEMINICIDIO            | 58   | 6  | 10.34%        |
| HOMICIDIO CULPOSO      | 555  | 66   | 11.89%        |
| SECUESTRO              | 70   | 48   | 68.57%        |
| EXTORSIÓN              | 192  | 8  | 4.17%         |
| VIOLACIÓN              | 919  | 197  | 21.44%        |
| ROBO CON VIOLENCIA     | 19,750   | 747  | 3.78%         |
| ROBO DE VEHÍCULO       | 13,399   | 3,568  | 26.63%        |
| ROBO A CASA HABITACIÓN | 2,651  | 556  | 20.97%        |
| ROBO A NEGOCIO         | 5,112  | 966  | 18.90%        |
| ROBO A TRANSEÚNTE      | 2,729  | 644  | 23.60%        |
| ROBO A TRANSPORTISTA   | 2,127  | 222  | 10.44%        |
| <b>TOTAL</b>           | <b>48,670</b>  | <b>7,291</b>   | <b>14.98%</b> |
| <b>FUENTE</b>          | Fuente: IGAVIM con datos del SESNSP actualizado al 20 enero 2020 | Fuente: IGAVIM con respuestas de solicitudes de información de FGE y |               |

# Complemento 1

**% de avance de las carpetas de investigación en el delito de violencia familiar**

## Violencia familiar



| VIOLENCIA FAMILIAR |   |  |             |   |
|--------------------|---|--|-------------|---|
| Año                | Carpetas de Investigación iniciadas (CII) | Carpetas de Investigación concluidas (CIC) | %Concluidas | Observaciones   |
| 2016               | 5,586                                     | 308  | 5.51%       | Se desconoce  |
| 2017               | 6,327                                     | 1,758                                      | 27.79%      | 1,697 carpetas de investigación se determinaron en Archivo Temporal, 47 en archivo definitivo, 10 en determinación del no ejercicio de la acción penal 2 en facultad de abstenerse de investigar y 2 sentencias                             |
| 2018               | 7,296                                     | 5,758                                      | 78.92%      | 5,733 carpetas de investigación se determinaron en Archivo Temporal, 24 en archivo definitivo y 1 en alguna otra contemplada en la legislación  |
| 2019               | 9,077                                     | 566  | 6.24%       | 12 carpetas de investigación se determinaron en Archivo Temporal, 36 en archivo definitivo, 46 en facultad de abstenerse de investigar, 470 en determinación del no ejercicio de la acción y 2 en alguna otra contemplada en la legislación |

Fuente: IGAVIM con datos del FGE respuesta 00144118, 00240819, 00240819

# Complemento 2

## Averiguaciones previas

| <b>Averiguaciones previas determinadas</b> |             |             |             |             |
|--|-------------|-------------|-------------|-------------|
| <b>2015</b>                                | <b>2016</b> | <b>2017</b> | <b>2018</b> | <b>2019</b> |
| 34,914                                     | 26,329      | 31,591      | 5,036       | 13,259      |

La FGE indica que actualmente hay en trámite 1,152 averiguaciones previas

# Conclusiones

## CONCLUSIONES

- Las carpetas de investigación concluidas en **sentencias** en el 2019 de los delitos que analizamos correspondió a tan solo el 0.12% del total de las carpetas investigación iniciadas
- El mayor número de carpetas de investigación concluidas durante 2019 fueron clasificadas en **Determinación del no ejercicio de la acción**, lo que significó que tan solo el 8.20% del total de las carpetas investigación iniciadas de los delitos que analizamos fueron clasificadas en este rubro.
- El 1.69% de las carpetas de investigación iniciadas de los delitos que analizamos se determinaron como **archivo definitivo**
- El mayor número de carpetas de investigación por el delito de violencia familiar se clasificaron en **Determinación del no ejercicio de la acción**
- El mayor registro de carpetas de investigación concluidas en 2019 se presentó en robo de vehículo, robo a negocio y robo con violencia.
- El **total** de las carpetas investigación concluidas en los 12 delitos que analizamos tan solo representó el 14.98% del total de las carpetas de investigación iniciadas durante 2019



## CONCLUSIONES

- Del 2016 a 2018 no hay registros de carpetas concluidas por **feminicidio**, sin embargo, durante 2019 se registraron 6 **sentencias**.
- El primer paso para mejorar la atención de la ciudadanía es cubrir las necesidades en las fiscalías y/o ministerios Públicos que al día de hoy siguen sin ser cubiertas en algunas de ellas desde insumos, logística, médicos legistas, personal en general.
- La Fiscalía General del estado de Puebla (FGE) tuvo diversos acercamientos con el H. Congreso del estado de Puebla en donde expuso la importancia de cubrir sus necesidades, por lo que para 2019 se dieron los primeros avances en recursos económicos y personal.
- 2019 tuvo un incremento en la **transparencia** de la FGE
- Al comparar el 2019 con el 2018 se puede observar que hubo un avance importante en las carpetas de investigación concluidas del **202.64%**, sin embargo esto no se refleja aún en el desempeño.
- Las debilidades de logística observadas en algunas fiscalías y/o ministerios públicos justifican que el ciudadano tenga desinterés por denunciar

- La Fiscalía General del estado de Puebla continúa sin tener desglosados los registros del gasto económico promedio que se utiliza por delito, entonces, aunque sus informes contables están elaborados bajo lo indicado por el Sistema de Contabilidad Gubernamental solo son generales y no desagregados, lo que limita la rendición de cuentas ante la ciudadanía y exhibe una planeación frágil en la **TRAZABILIDAD**.
- Aún persisten debilidades por deficiencias operativas de años anteriores, esto ha generado un limitado desempeño laboral en algunas fiscalías, desatención a la ciudadanía y un seguimiento inadecuado y lento.
- Si el delito no tiene la atención ni el seguimiento oportuno dentro de la Procuración de Justicia, el proceso para la reducción del delito será lento, limitando el trabajo de seguridad en los municipios.
- Toda vez que no se ha iniciado ningún procedimiento jurídico contra el ex Fiscal Víctor Carrancá Bourguet por las deficiencias que se generaron en las Fiscalías durante su gestión, la acumulación de impactos negativos será compartida, por lo que no debe haber pretexto para eficientar el trabajo inmediatamente y empezar a recuperar la confianza de la ciudadanía que mucho se ha perdido.

# IGAVIM

---

OBSERVATORIO CIUDADANO



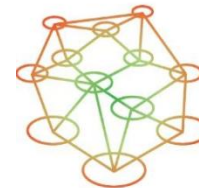
[www.igavim.org](http://www.igavim.org) [igavim.oc@gmail.com](mailto:igavim.oc@gmail.com)

 IGAVIM Observatorio Ciudadano

 @IGAVIM



Observatorio Ciudadano Certificado



RED NACIONAL  
DE OBSERVATORIOS  
SEGURIDAD, JUSTICIA Y LEGALIDAD