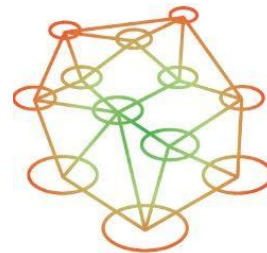


**“TOMAS  
CLANDESTINAS  
ROBO DE GAS L.P. EN  
DUCTOS”  
1er. Sem 18**



Observatorio Ciudadano Certificado



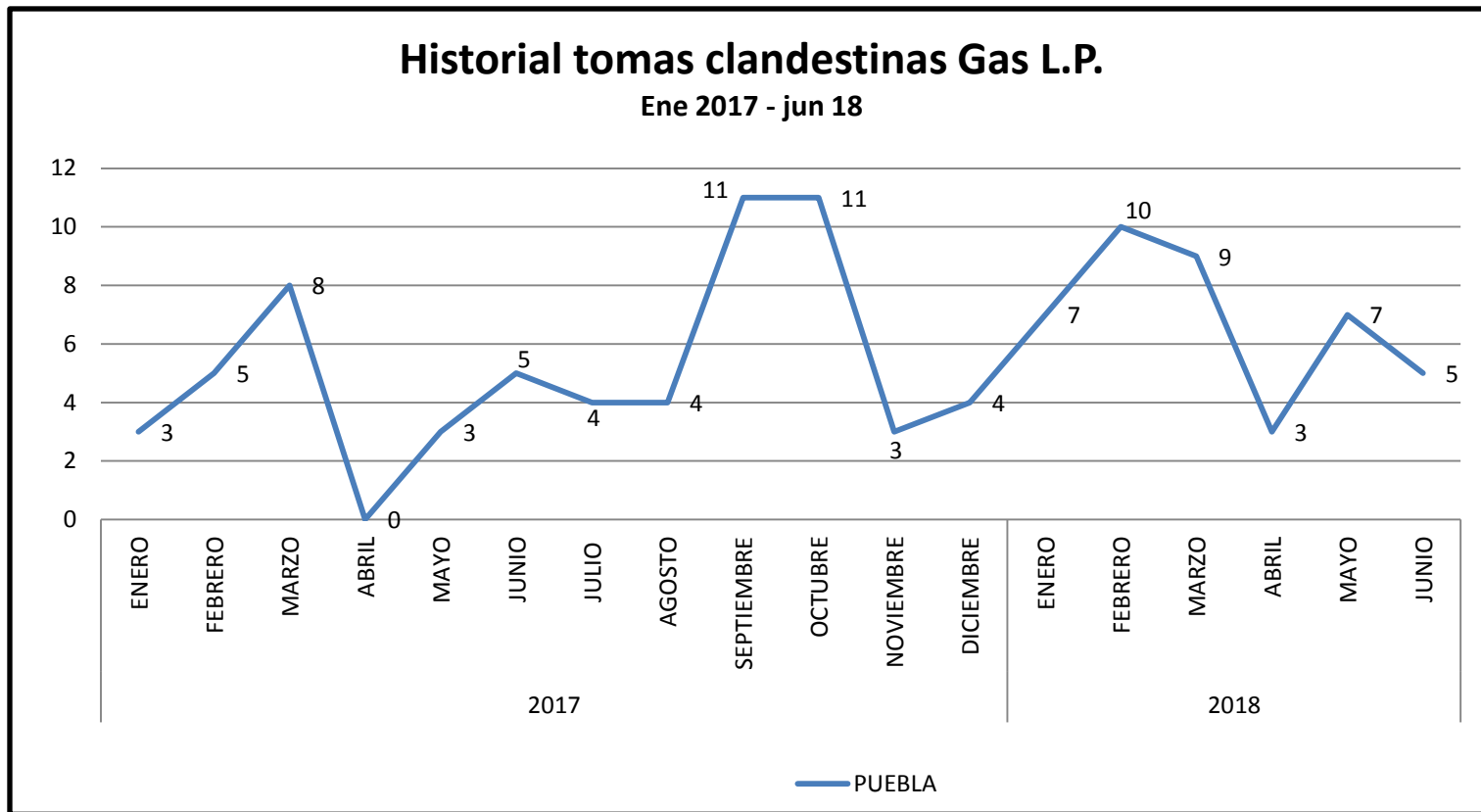
RED NACIONAL  
DE OBSERVATORIOS  
SEGURIDAD, JUSTICIA Y LEGALIDAD

## **TOMAS CLANDESTINAS**

En este 1er semestre 2018 se registraron a nivel nacional 119 tomas clandestinas por robo de GAS L.P., lo que representó un incremento del 80.30% en comparación con el del 2017

En el estado de Puebla en el 1er semestre 2018 se registraron 41 tomas clandestinas por este delito, lo que representó un incremento del 70.83% en comparación con el mismo período del 2017

En el país se registró en el 1er semestre del 2018 una toma clandestina cada 36 horas 48 minutos, mientras que en el estado de Puebla cada 4 días 9 horas por robo de gas L.P.



Fuente: IGAVIM, información de PEMEX Logística (respuesta solicitud) actualizado al 13 de agosto 2018

	1er. Sem 17	1er. Sem 18	% Var	Cada que tiempo se registró una toma clandestina en el 1er sem 18
MÉXICO	9	47	422.22%	3 días 20 horas
PUEBLA	24	41	70.83%	4 días 9 horas
QUERÉTARO	22	12	-45.45%	15 días
NUEVO LEON	-	9	#¡VALOR!	20 días
GUANAJUATO	5	4	-20.00%	45 días
HIDALGO	1	4	300.00%	45 días
TLAXCALA	2	1	-50.00%	6 meses
VERACRUZ	3	1	-66.67%	6 meses
<b>TOTAL</b>	<b>66</b>	<b>119</b>	<b>80.30%</b>	36 horas 48 minutos

Fuente: IGAVIM, información de PEMEX Logística (respuesta solicitud) actualizado al 13 de agosto 2018

## CONCLUSIONES:

- Es de destacar el incremento de tomas clandestinas del **80.30%** a nivel nacional por robo de gas L.P.
- El estado de México ocupó la primera posición en el **1er semestre del 2018**, seguido de Puebla, Querétaro, Nuevo León, Guanajuato e Hidalgo por el número de registros de tomas clandestinas
- Resulta preocupante el incremento de registros de tomas clandestinas por gas L.P. presentado en el estado de México y Puebla
- En el estado de México se registró en este período 1 toma clandestina cada **3 días 20 horas**, mientras que en la entidad poblana cada **4 días 9 horas**
- Cuando se compara el historial de registros de **enero del 2017 a junio del 2018** el estado de Puebla ocupó la primera posición con **102** tomas clandestinas de gas L.P. seguido del estado de México con **91** y Querétaro con **54**



## BIBLIOGRAFÍA

Respuesta solicitud de información **1857000003618**  
Pemex Logística

Respuesta solicitud de información **1857000019118**  
Pemex Logística



Observatorio Ciudadano Certificado



# IGAVIM

OBSERVATORIO CIUDADANO

[www.igavim.org](http://www.igavim.org) [igavim.oc@gmail.com](mailto:igavim.oc@gmail.com)



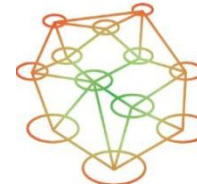
IGAVIM Observatorio Ciudadano



@IGAVIM



**OBSERVATORIO  
NACIONAL  
CIUDADANO**  
SEGURIDAD, JUSTICIA Y LEGALIDAD™



RED NACIONAL  
DE OBSERVATORIOS  
SEGURIDAD, JUSTICIA Y LEGALIDAD