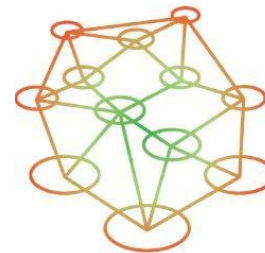


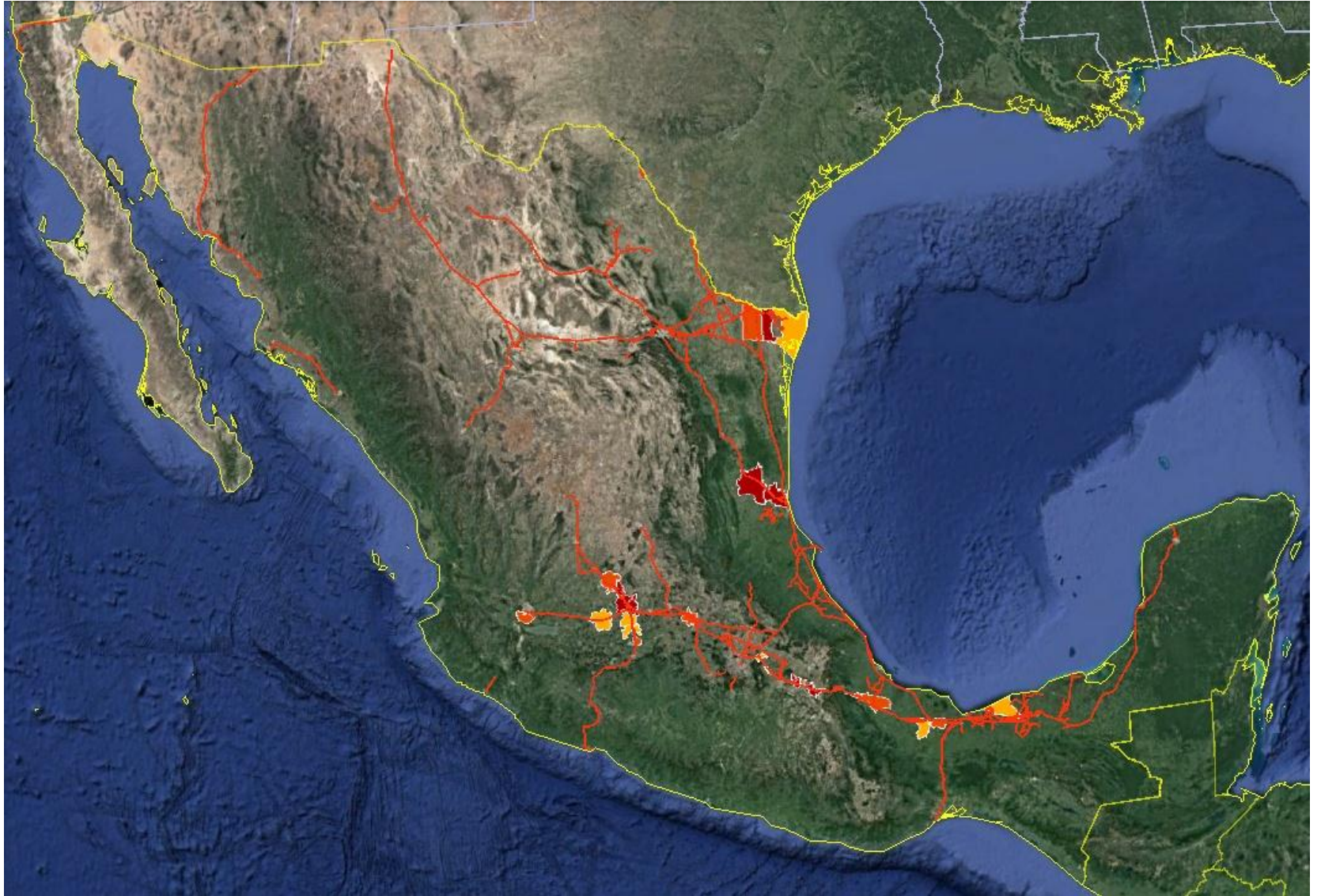
**“ROBO DE  
HIDROCARBURO EN  
DUCTOS  
Tomas clandestinas  
Ene – sep 2018”**



Observatorio Ciudadano Certificado



RED NACIONAL  
DE OBSERVATORIOS  
SEGURIDAD, JUSTICIA Y LEGALIDAD

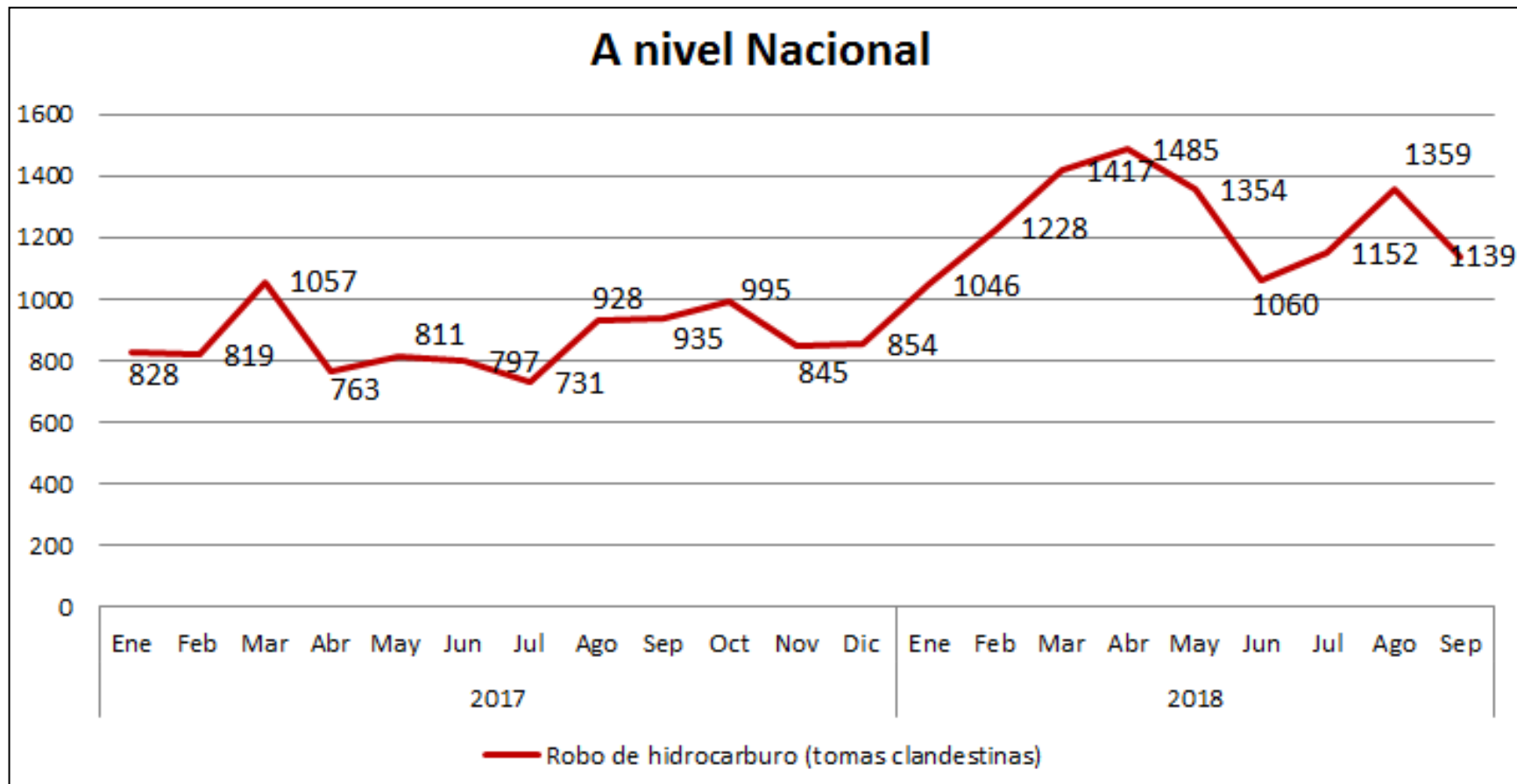


## **TOMAS CLANDESTINAS**

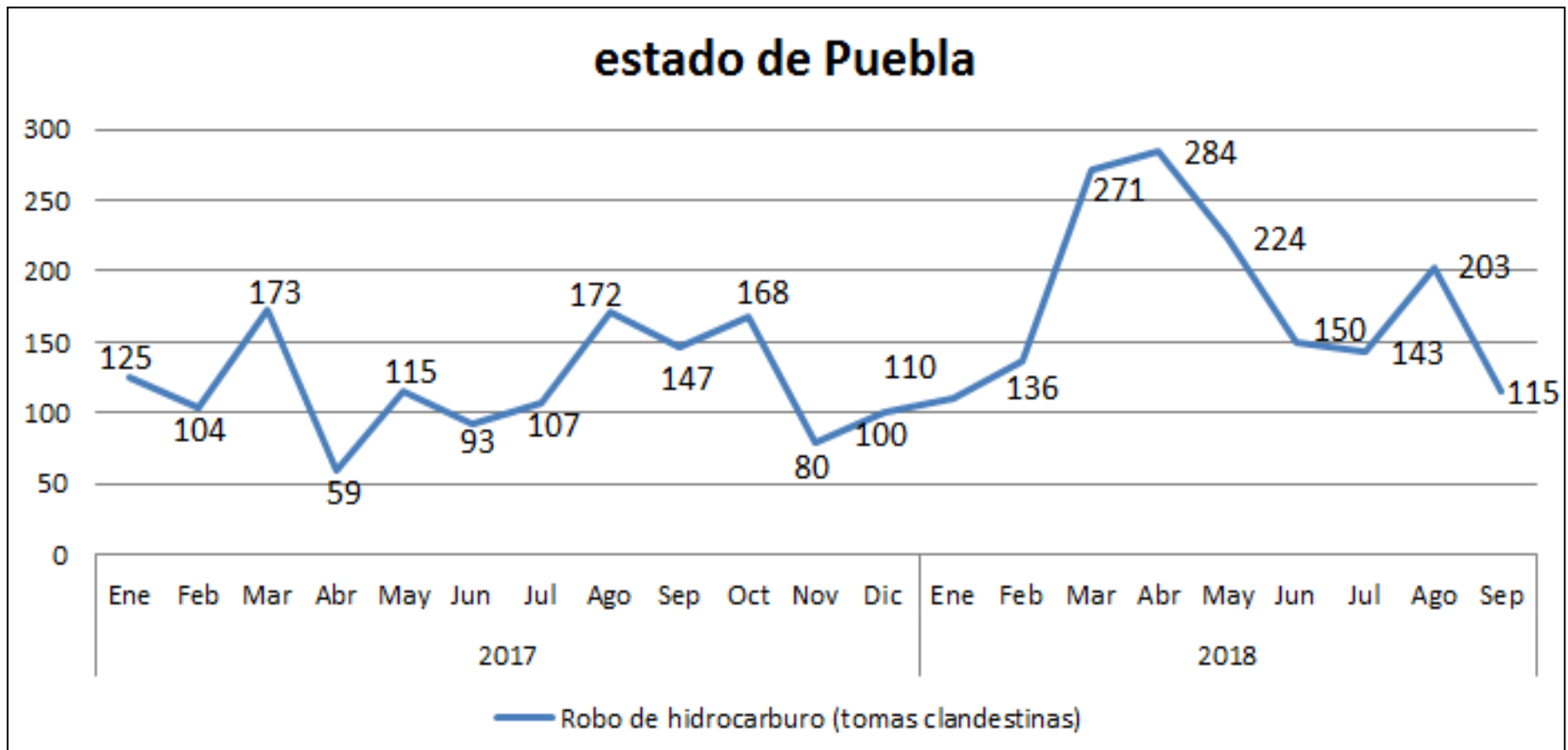
De enero a septiembre del 2018 se registraron a nivel nacional 11,240 tomas clandestinas por robo de hidrocarburo, lo que representó un incremento del 46.56% en comparación con el mismo período del 2017

En el estado de Puebla en este período se registraron 1,636 tomas clandestinas por robo de hidrocarburo, lo que representó un incrementó del 49.41%

En el país se registró de enero a septiembre de 2018 una toma clandestina cada 35 minutos 4 segundos, mientras que en el estado de Puebla fue cada 4 horas 1 minuto lo anterior por el delito de robo de hidrocarburo

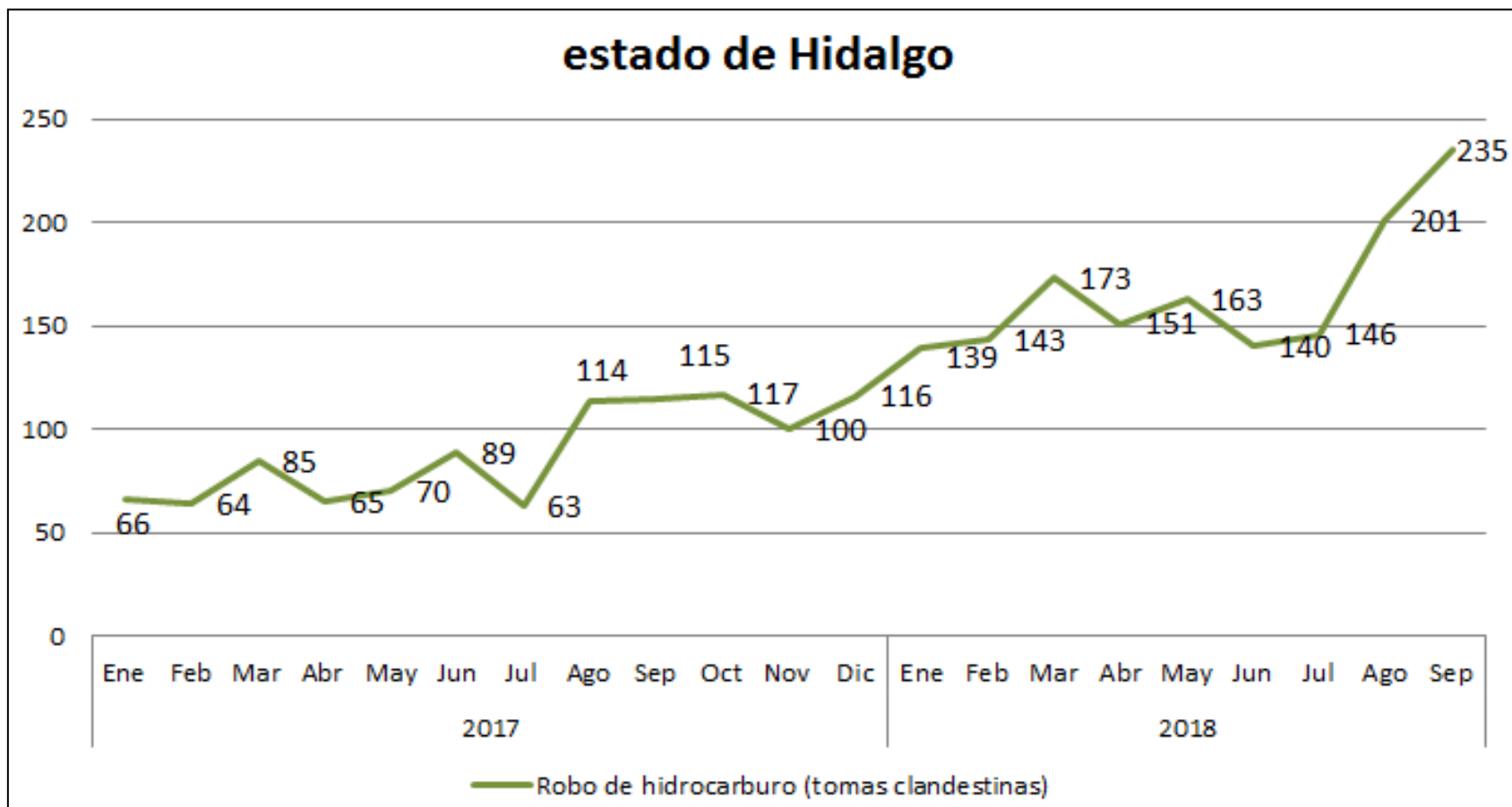


Fuente: IGAVIM, con datos de PEMEX actualizado al 23 de noviembre 2018

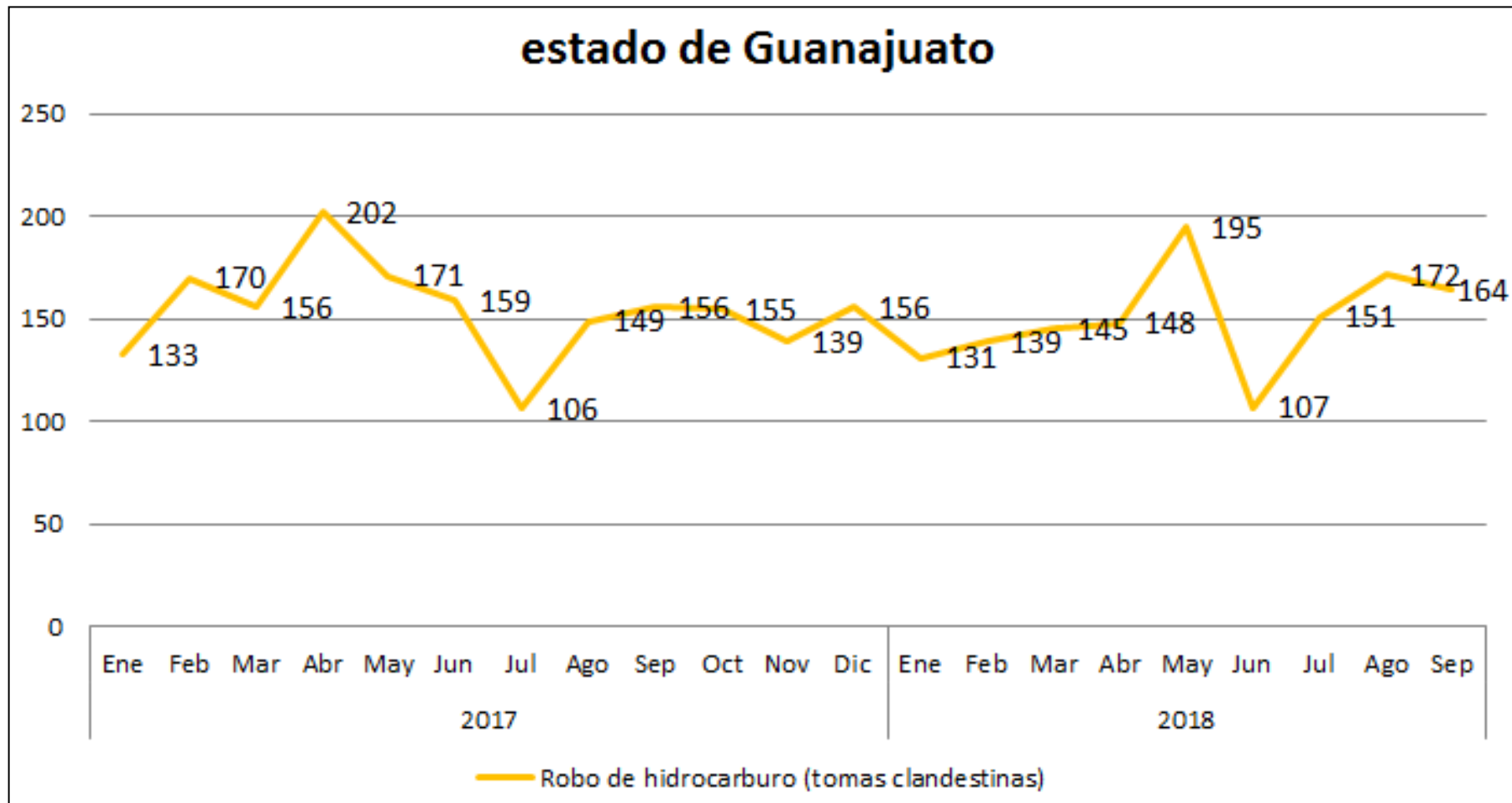


Fuente: IGAVIM, con datos de PEMEX actualizado al 23 de noviembre 2018





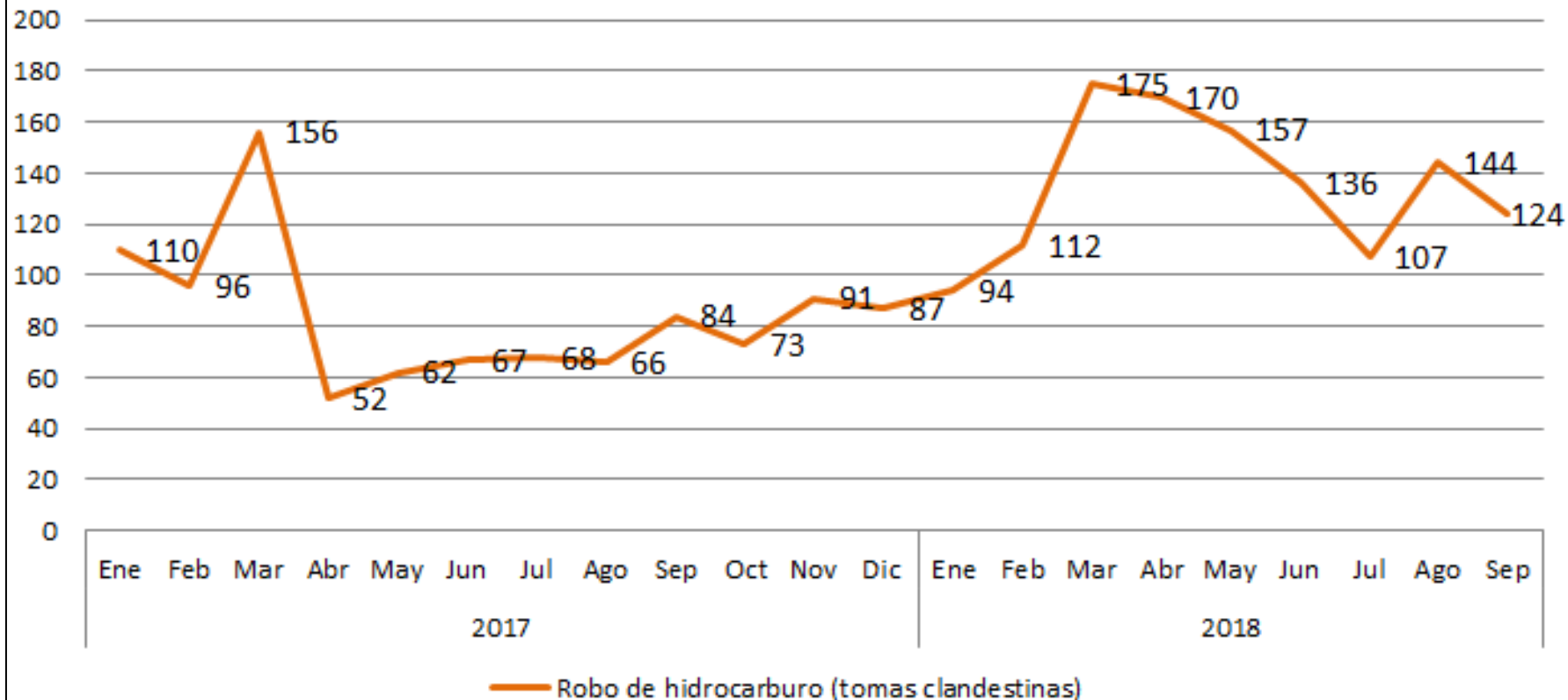
Fuente: IGAVIM, con datos de PEMEX actualizado al 23 de noviembre 2018



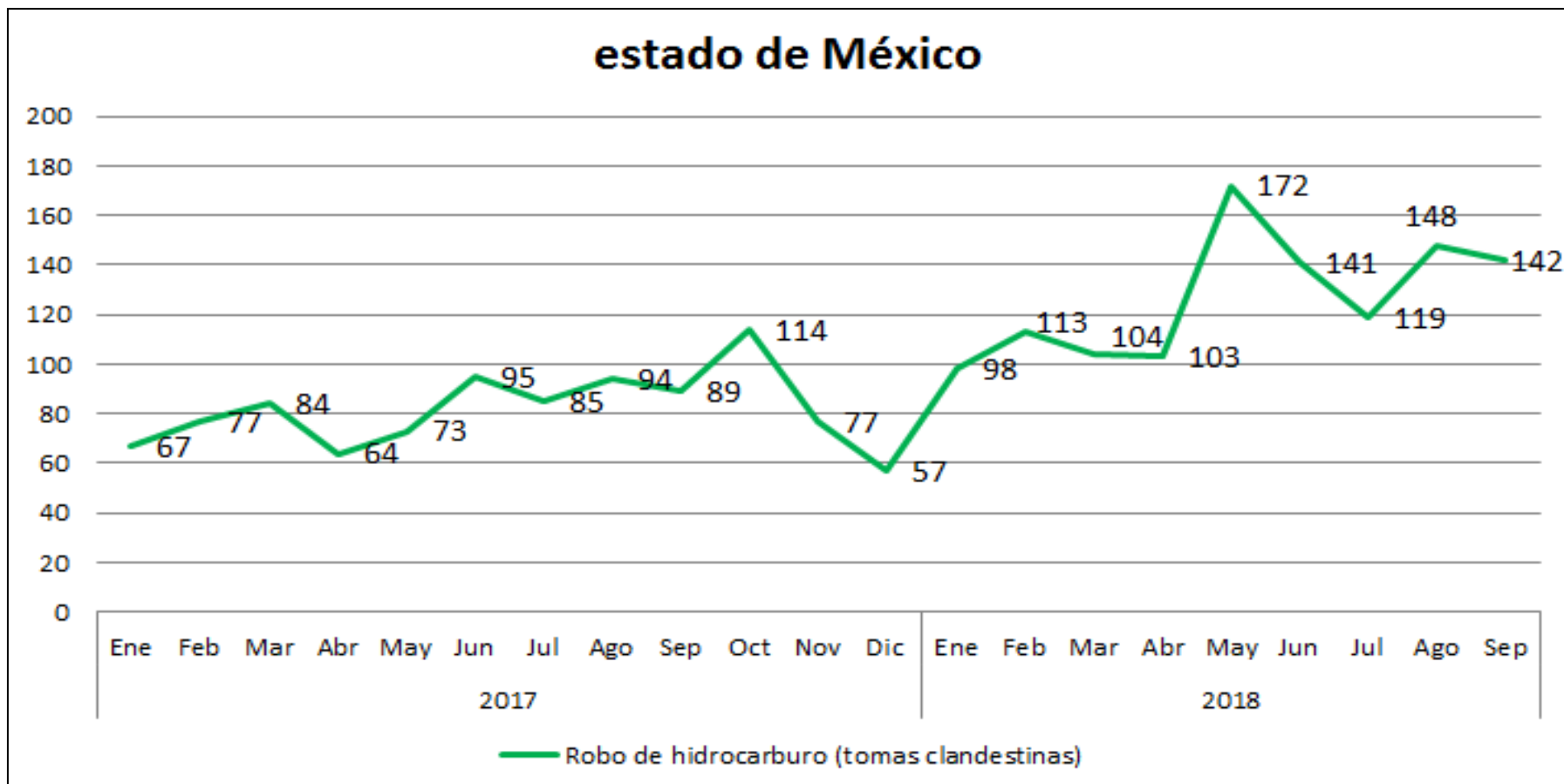
Fuente: IGAVIM, con datos de PEMEX actualizado al 23 de noviembre 2018



## estado de Veracruz



Fuente: IGAVIM, con datos de PEMEX actualizado al 23 de noviembre 2018



Fuente: IGAVIM, con datos de PEMEX actualizado al 23 de noviembre 2018

## Jerarquizado por registros de tomas clandestinas

Entidad	enero - sep 2017	ene - sep 2018	% Var	Cada que tiempo se registró una toma clandestina ene - sep 18
Pue	1095	1636	49.41%	4 horas 1 minuto
Hgo	731	1491	103.97%	4 horas 24 minutos
Gto	1402	1352	-3.57%	4 horas 52 minutos
Ver	761	1219	60.18%	5 horas 23 minutos
Mex	728	1140	56.59%	5 horas 46 minutos
Jal	396	1129	185.10%	5 horas 49 minutos
Tamps	880	950	7.95%	6 horas 55 minutos
Sin	281	402	43.06%	16 horas 21 minutos
Tlax	73	338	363.01%	19 horas 26 minutos
Qro	209	240	14.83%	27 horas 23 minutos
Mor	247	208	-15.79%	31 horas 35 minutos
NL	192	197	2.60%	33 horas 21 minutos
Mich	152	186	22.37%	35 horas 19 minutos
Son	74	143	93.24%	45 horas 57 minutos
Tab	140	139	-0.71%	47 horas 16 minutos
Oax	45	113	151.11%	2 días 10 horas
Chih	48	103	114.58%	2 días 16 horas
BC	123	102	-17.07%	2 días 16 horas
CDMX	38	82	115.79%	3 días 8 horas
Coah	34	27	-20.59%	10 días 4 horas
Dgo	6	23	283.33%	11 días 22 horas
Chis	5	15	200.00%	18 días 6 horas
Ags	3	2	-33.33%	4 meses 15 días
Yuc	0	2	#DIV/0!	4 meses 15 días
SLP	6	1	-83.33%	9 meses
BCS	0	0	0.00%	Ninguna
Camp	0	0	0.00%	Ninguna
Col	0	0	0.00%	Ninguna
Gro	0	0	0.00%	Ninguna
Nay	0	0	0.00%	Ninguna
QRoo	0	0	0.00%	Ninguna
Zac	0	0	0.00%	Ninguna
<b>Total</b>	<b>7,669</b>	<b>11,240</b>	<b>46.56%</b>	<b>35 minutos 4 segundos</b>

**Jerarquizado por registros de tomas clandestinas al comparar tan solo agosto y septiembre del 2018**

Fuente: IGAVIM, con datos de PEMEX actualizado al 23 de noviembre 2018

Registros de tomas clandestinas (TC'S) 2018			
Entidad	Agosto	Septiembre	% Variación
Hgo	201	235	16.92%
Gto	172	164	-4.65%
Mex	148	142	-4.05%
Ver	144	124	-13.89%
Pue	203	115	-43.35%
Tamps	107	102	-4.67%
Jal	161	66	-59.01%
Tlax	51	30	-41.18%
Tab	28	20	-28.57%
BC	15	19	26.67%
Oax	15	18	20.00%
Qro	27	18	-33.33%
Son	12	18	50.00%
Sin	17	17	0.00%
Mich	16	15	-6.25%
NL	22	13	-40.91%
Chih	13	11	-15.38%
Chis	3	6	100.00%
Coah	1	4	300.00%
Dgo	1	2	100.00%
Ags	1	0	-100.00%
BCS	0	0	0.00%
Camp	0	0	0.00%
CDMX	1	0	-100.00%
Col	0	0	0.00%
Gro	0	0	0.00%
Mor	0	0	0.00%
Nay	0	0	0.00%
QR	0	0	0.00%
SLP	0	0	0.00%
Yuc	0	0	0.00%
Zac	0	0	0.00%
<b>Total</b>	<b>1359</b>	<b>1139</b>	<b>-16.19%</b>

Se puede apreciar que entre agosto y septiembre del 2018 tan solo 7 entidades registraron incremento en los registros de tomas clandestinas, la entidad que empieza a despuntar como principal promotor de este delitos es Hidalgo

## CARPETAS DE INVESTIGACIÓN

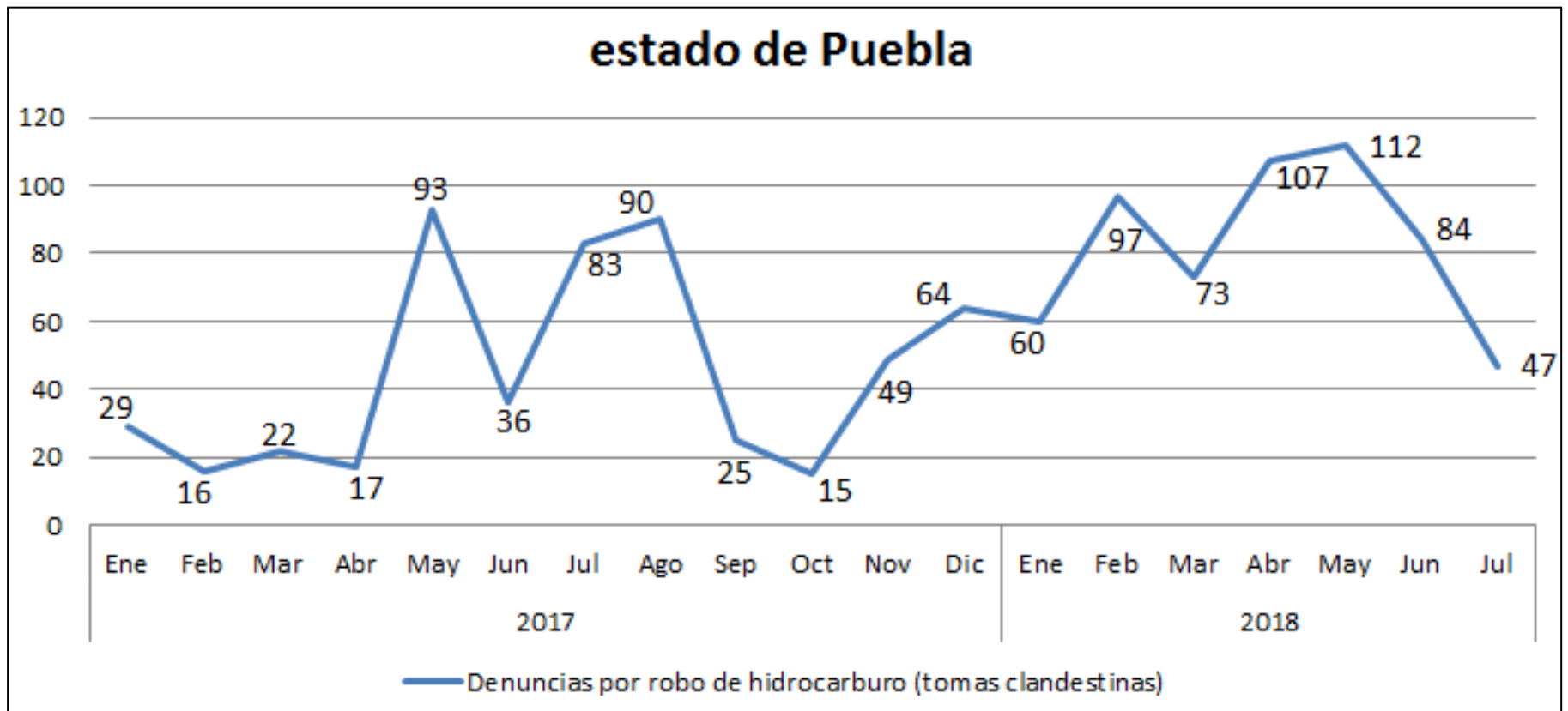
De acuerdo con la respuesta proporcionada por la Procuraduría General de la República (PGR) mediante oficio PGR/UTAG/DG/003811/2018 las denuncias por tomas clandestinas son incluidas en los registros del artículo 8 fracción I de la Ley Federal para Prevenir y Sancionar los Delitos Cometidos en Materia de Hidrocarburos. En este sentido al comparar las tomas clandestinas con las carpetas de investigación algunas entidades presentan registros mayores, por lo que es necesario que en esos casos la PGR especifique que denuncias no corresponde a toma clandestina.

## CARPETAS DE INVESTIGACIÓN

Una vez especificado lo anterior y considerando el supuesto de que los registros de las denuncias son representativas por el delito de robo de hidrocarburo de tomas clandestinas (TC's), al comparar **denuncias vs TC's** en el período de enero a julio de 2018, se puede observar que tan solo el 41.61% del total de las tomas clandestinas registradas fueron denunciadas

En este mismo período a nivel nacional se inició una carpeta de investigación cada 1 hora 31 minutos, mientras que se registró una toma clandestina cada 35 minutos 4 segundos





Fuente: IGAVIM, con datos PGR actualizado a septiembre 2018

**Jerarquizado por registros de denuncias**

Denuncias por sustracción de hidrocarburos, petrolíferos, petroquímicos o de ductos				
Entidad	Tomas clandestinas (TC's) ene - jul 18	Denuncias ene - jul 2018	% Denuncias vs TC's	Cada que tiempo se registró una denuncia Ene - jul 18
Gto	1016	1032	101.57%	5 horas 15 minutos
Pue	1318	580	44.01%	5 horas 54 minutos
Mor	208	313	150.48%	9 horas 14 minutos
Ver	951	255	26.81%	10 horas 1 minuto
Sin	368	203	55.16%	12 horas 30 minutos
Tamps	741	160	21.59%	12 horas 43 minutos
Mex	850	159	18.71%	14 horas
Hgo	1055	92	8.72%	16 horas 59 minutos
Son	113	81	71.68%	18 horas 31 minutos
BC	68	77	113.24%	36 horas 30 minutos
Tlax	257	76	29.57%	2 días 3 horas
NL	162	71	43.83%	2 días 4 horas
Oax	80	69	86.25%	2 días 10 horas
Jal	902	49	5.43%	2 días 15 horas
Qro	195	49	25.13%	2 días 21 horas
Chih	79	46	58.23%	2 días 23 horas
Mich	155	13	8.39%	2 días 23 horas
Coah	22	11	50.00%	3 días 2 horas
Dgo	20	8	40.00%	4 días 11 horas
Chis	6	7	116.67%	13 días 8 horas
Tab	91	7	7.69%	15 días 5 horas
CDMX	81	2	2.47%	71 días
Col	0	2	#jDIV/0!	106 días 12 horas
Nay	0	2	#jDIV/0!	106 días 12 horas
Yuc	2	2	100.00%	Ninguna
Ags	1	1	100.00%	Ninguna
BCS	0	0	0.00%	Ninguna
Camp	0	0	0.00%	Ninguna
Gro	0	0	0.00%	Ninguna
QR	0	0	0.00%	Ninguna
SLP	1	0	0.00%	Ninguna
Zac	0	0	0.00%	Ninguna
<b>Total</b>	<b>8742</b>	<b>3367</b>	<b>38.52%</b>	<b>1 hora 31 minutos</b>



**Nota:** Del total de denuncias registradas por la PGR, no se contabilizaron 3 carpetas de investigación que corresponden a “Áreas Centrales” ya que no define la ubicación que compete.

## CONCLUSIONES

- El incremento de tomas clandestinas en el histórico muestra las alternativas que existen para el delincuente y la vinculación de este delito con otros, lo que incrementa los delitos de alto impacto
- La entidad poblana ocupó la primera posición en el período de enero a septiembre de **2018**, seguido de Hidalgo, Guanajuato, Veracruz y estado de México
- Es importante que PGR aclare porque existe mayor número de denuncias que registros de tomas clandestinas en: Guanajuato, Morelos, Baja California, Chiapas, Colima y Nayarit en este período
- Las entidades federativas que menos denuncias realizaron por sustracción de hidrocarburo de tomas clandestinas fueron: Hidalgo 8.39%, Tabasco 7.69%, Jalisco 5.43% y CDMX 2.47%
- Guanajuato fue la entidad con el mayor número de denuncias realizadas por tomas clandestinas, seguido de Puebla; Morelos, Veracruz y Sinaloa.

## CONCLUSIONES

- Se puede apreciar que al comparar los registros de tomas clandestinas entre agosto y septiembre del 2018 , solo 7 entidades federativas tuvieron incrementos, destacando Hidalgo y Sonora
- No hay que olvidar que los comportamientos de tomas clandestinas han sido oscilatorios, solo el estado de Hidalgo ha mantenido un incremento constante.



## BIBLIOGRAFÍA

Reporte de tomas clandestinas 2018

[http://www.pemex.com/acerca/informes\\_publicaciones/Paginas/tomas-clandestinas.aspx](http://www.pemex.com/acerca/informes_publicaciones/Paginas/tomas-clandestinas.aspx)

Robo de hidrocarburo

Procuraduría General de la República

PGR



Observatorio Ciudadano Certificado



# IGAVIM

OBSERVATORIO CIUDADANO

[www.igavim.org](http://www.igavim.org) [igavim.oc@gmail.com](mailto:igavim.oc@gmail.com)



IGAVIM Observatorio Ciudadano



@IGAVIM



**OBSERVATORIO  
NACIONAL  
CIUDADANO**  
SEGURIDAD, JUSTICIA Y LEGALIDAD™



RED NACIONAL  
DE OBSERVATORIOS  
SEGURIDAD, JUSTICIA Y LEGALIDAD