



Obra pública: Contratos y montos asignados por el gobierno del estado de Puebla 2021

Julio 2022





INTRODUCCIÓN





La Ley de Adquisiciones, Arrendamientos y Servicios del Sector Público (LAASSP) reglamenta el artículo 134 de la Constitución Política de los Estados Unidos Mexicanos (CPEUM) en materia de adquisiciones, arrendamientos de bienes muebles y prestación de servicios de cualquier naturaleza.

Justifica y abarca los gastos públicos de las dependencias y las entidades de la administración pública y estatales, con la finalidad de realizar estudios de factibilidad previos al arrendamiento de bienes muebles y, en su caso, adquisición de los mismos, así como para contratar servicios de consultorías y asesorías, investigaciones, una vez verificado si existen los trabajos sobre la materia que solicitan.

Los procedimientos de contratación que estipula la ley en su artículo 26 son:

- Licitación pública.
- Adjudicación directa.
- Invitación a cuando menos tres personas.



* **Licitación pública**, es el procedimiento por excelencia de contratación de la administración pública; es la regla general y equivale a ofrecer en público, en subasta, mediando convocatoria pública, verbigracia, los licitantes competirán por ganarse ese contrato.



* **Adjudicación directa**, es un procedimiento por excepción y, a diferencia de la licitación pública, funciona escogiendo al proveedor o empresa que se quiera contratar, esta decisión debe estar justificada mediante las razones en las que se sustente su ejercicio, constar por escrito y ser firmada por el titular del área usuaria o requirente de los bienes o servicios. En este método de contratación no existe competencia por parte de los licitantes, por el contrario, son elegidos o predeterminados.



* **Invitación a cuando menos tres personas**, procederá cuando el resultado de la investigación de mercado que sirvió de base para su selección demuestre la factibilidad y que los invitados cuenten con capacidad de respuesta inmediata, así como con los recursos técnicos, financieros y demás que sean necesarios, y cuyas actividades comerciales o profesionales estén relacionadas con los bienes o servicios objeto del contrato a celebrarse.





METODOLOGÍA

Para realizar el siguiente reporte, se tomo como referencia la información publicada por la Secretaría de Infraestructura del estado de Puebla en la Plataforma Nacional de Transparencia (PNT), en cuanto a los contratos, montos, municipio y empresa responsable.



La relación dispone de un alcance cuantitativo y espacial de manera general





CONTRATOS

SECRETARÍA DE INFRAESTRUCTURA



Contratos por adjudicación

2020				
Tipo de procedimiento	Núm. de contrato	Tipo de contratación	Monto total acumulado del contrato(s) sin impuestos (\$)	Monto total acumulado del contrato(s) con impuestos (\$)
Adjudicación directa	3	Adquisiciones	53,310.55	61,840.24
	43	Obra pública	103,509,481.34	120,070,998.36
	1	Servicios	38,308.00	44,437.28
	3	Arrendamiento	262,603.45	304,620.00

2021				
Tipo de procedimiento	Núm. de contrato	Tipo de contratación	Monto total acumulado del contrato(s) sin impuestos (\$)	Monto total acumulado del contrato(s) con impuestos (\$)
Adjudicación directa	1	Adquisiciones	1,172,400.00	1,359,984.00
	34	Obra pública	277,008,300.65	321,329,628.75
	2	Servicios	7,896,948.40	9,160,460.15
	3	Arrendamiento	306,588.00	280,836.53
	3	Otra	306,588.00	280,836.53

Fuente: IGAVIM con datos de la Secretaría de Infraestructura del estado de Puebla a través de la PNT


Contratos por licitación pública e invitación

2020				
Tipo de procedimiento	Núm. de contrato	Tipo de contratación	Monto total acumulado del contrato(s) sin impuestos (\$)	Monto total acumulado del contrato(s) con impuestos (\$)
Invitación a cuando menos tres personas	18	Adquisiciones	2,428,503.07	2,817,063.56
	9	Obra pública	15,173,999.83	17,601,839.81
	7	Servicios	4,933,173.58	5,689,521.34
	1	Arrendamiento	64,991.38	75,390.00
Licitación pública	6	Adquisiciones	4,481,306.94	5,198,316.05
	81	Obra pública	291,635,941.97	333,676,829.90
	5	Servicios	13,319,290.50	15,450,376.98
Otros	9	Obra Pública	15,106,832.06	17,523,925.20


2021				
Tipo de procedimiento	Núm. de contrato	Tipo de contratación	Monto total acumulado del contrato(s) sin impuestos (\$)	Monto total acumulado del contrato(s) con impuestos (\$)
Invitación a cuando menos tres personas	8	Adquisiciones	4,554,962.90	5,283,756.96
	4	Obra pública	10,085,420.84	11,699,088.17
	4	Servicios	758,578.52	879,951.08
Licitación pública	2	Adquisiciones	552,177.20	640,525.55
	182	Obra pública	1,037,305,477.37	1,202,648,234.96
	3	Servicios	1,140,587.49	1,293,699.09
Otro	2	Obra pública	3,200,923.84	3,713,083.26




Obra pública



-20.93%



124.69%



-55.55%



Obra pública



Contratos por adjudicación directa		
2020 (\$)	2021 (\$)	
Monto total sin impuestos	103,509,481.34	277,008,300.65
Monto total con impuestos	120,070,998.36	321,329,628.70

➔ **167.61%**



Contratos por licitación pública		
2020 (\$)	2021 (\$)	
Monto total sin impuestos	291,635,941.97	1,037,305,477.37
Monto total con impuestos	333,676,829.90	1,202,648,234.96

➔ **260.42%**



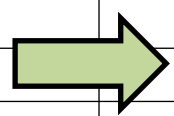
Contratos por invitación cuando menos a tres personas		
2020 (\$)	2021 (\$)	
Monto total sin impuestos	15,173,999.83	10,085,420.84
Monto total con impuestos	17,601,839.81	11,699,088.17

➔ **-33.53%**





2021		
Trimestre	Número de contratos por licitación pública e invitación identificados	Número de contratos para obra pública
Primero	2	-
Segundo	11	9
Tercero	22	16
Cuarto	170	163



Fuente: IGAVIM con datos de la Secretaría de Infraestructura del estado de Puebla a través de la PNT



CONTRATOS ESTATALES POR ALCANCE MUNICIPAL 2021





Municipio	Contratos identificados para obra pública en municipios	Número de obras contratadas para los municipios	Monto total acumulado del contrato(s) sin impuestos (\$)	Monto total acumulado del contrato(s) con impuestos (\$)
PUEBLA	23	24	228,066,947.83	264,557,859.50
TEHUACÁN	13	19	174,099,081.46	201,954,934.46
VARIOS MUNICIPIOS	3	62	45,930,407.72	53,279,272.96
ZIHUATEUTLA Y JOPALA	1	1	33,420,468.60	38,767,743.58
HUEJOTZINGO	1	1	28,816,110.06	33,426,687.67
TEZIUTLÁN	2	5	26,998,604.30	31,318,380.99
CUAUTLANCINGO	1	1	24,849,116.13	28,824,974.71
SAN ANDRES CHOLULA	7	10	24,527,962.41	28,452,436.40
IZÚCAR DE MATAMOROS	2	4	23,375,777.62	27,115,902.04
TLACHICHUCA	1	3	19,034,734.68	22,080,292.23
ZINACATEPEC	3	4	17,248,847.69	20,008,663.32
SAN SALVADOR EL SECO	1	1	16,415,277.73	19,041,722.17
ATLIXCO	3	3	15,839,119.45	18,373,459.76
SAN PEDRO CHOLULA	11	12	14,920,120.16	17,307,339.40
ACATLÁN	2	2	14,698,471.97	17,050,227.49
CHALCHICOMULA DE SESMA	1	1	12,898,761.02	14,962,562.78
SAN MARTIN TEXMELUCAN	1	1	12,227,833.18	14,184,286.49
ESTADO DE PUEBLA	1	1	12,222,195.30	14,177,746.55
YAONÁHUAC	4	7	10,902,439.62	12,646,829.96
TLACOTEPEC DE BENITO JUÁREZ	1	1	10,150,725.26	11,774,841.30
EPATLÁN Y XOCHILTEPEC	1	3	8,484,096.99	9,841,552.51
SAN JOSÉ CHIAPA	3	7	6,474,601.12	7,510,548.90
HUAUCHINANGO	1	1	6,418,691.29	7,445,681.90
CUAYUCA DE ANDRADE	1	1	6,071,908.65	7,043,414.03
ZAUTLA	3	5	6,031,604.33	6,996,661.02
HUEYTAMALCO	1	1	5,724,552.28	6,640,480.64
SAN NICOLÁS DE LOS RANCHOS	2	7	5,394,862.46	6,258,040.45
AQUIXTLA	1	1	5,332,222.38	6,185,377.96
PUEBLA Y TEHUACÁN	1	1	5,111,795.06	5,929,682.27
EPATLÁN	2	3	4,998,833.23	5,798,646.54
XOCHITLÁN TODOS SANTOS	1	1	4,995,646.75	5,794,950.23



Municipio	Contratos identificados para obra pública en municipios	Número de obras contratadas para los municipios	Monto total acumulado del contrato(s) sin impuestos (\$)	Monto total acumulado del contrato(s) con impuestos (\$)
CUAUTINCHÁN	2	3	4,971,794.52	5,767,281.65
TENAMPULCO	1	3	4,961,049.53	5,754,817.45
DOMINGO ARENAS	1	2	4,957,733.56	5,750,970.93
ALTEPEXI	1	1	4,945,275.66	5,736,519.77
TILAPA	1	1	4,937,022.96	5,726,946.63
TEPANCO DE LÓPEZ	1	2	4,913,499.76	5,699,659.72
SAN JERONIMO XAYACATLÁN	2	2	4,907,162.80	5,692,308.85
SAN GREGORIO ATZOMPA	1	2	4,904,311.78	5,689,001.66
SAN DIEGO LA MESA TOCHIMILTZINGO	2	5	4,871,618.17	5,651,077.07
SAN NICOLÁS BUENOS AIRES	2	2	4,830,707.98	5,603,621.26
SANTIAGO MIAHUATLÁN	1	2	4,822,377.72	5,593,958.16
TECALI DE HERRERA	2	4	4,729,911.44	5,486,697.27
ATZITZIHUACÁN	2	2	4,723,958.46	5,479,791.81
TEHUITZINGO	2	3	4,696,026.91	5,447,391.22
PAHUATLÁN	1	1	4,669,771.37	5,416,934.79
HUEHUETLÁN EL CHICO	2	4	4,640,641.97	5,383,144.69
ZIHUATEUTLA	2	2	4,618,476.10	5,357,432.28
AXUTLA	2	6	4,606,298.05	5,343,305.74
HUATLATLAUCA	2	2	4,521,998.04	5,245,517.72
CHIETLA	1	1	4,468,909.37	5,183,934.87
ZARAGOZA	2	4	4,418,211.76	5,125,125.64
SAN SEBASTIAN TLACOTEPEC	2	2	4,399,839.78	5,103,814.14
TOCHIMILCO	2	5	4,398,236.03	5,101,953.79
COHETZALA	2	3	4,386,736.92	5,088,614.83
CUAPIAXTLA DE MADERO	1	2	4,325,455.15	5,017,527.97
TLAPANALÁ	1	1	4,316,109.30	5,006,686.79
TEPEMAXALCO	2	5	4,270,840.88	4,954,175.42
AMIXTLÁN	1	1	4,233,681.05	4,911,070.02
PANTEPEC	2	3	4,218,359.64	4,893,297.18
AHUAZOTEPEC	1	1	4,158,760.50	4,824,162.18
TETELES DE ÁVILA CASTILLO	2	3	4,150,616.57	4,814,715.22



Municipio	Contratos identificados para obra pública en municipios	Número de obras contratadas para los municipios	Monto total acumulado del contrato(s) sin impuestos (\$)	Monto total acumulado del contrato(s) con impuestos (\$)
SANTA INÉS AHUATEMPAN	3	3	4,125,724.88	4,785,840.87
ATZALA	1	2	4,045,170.44	4,692,397.71
TOCHTEPEC	2	3	4,039,448.43	4,685,760.18
LA FRAGUA	2	3	4,015,005.78	4,657,406.71
COHUECAN	2	5	3,767,843.86	4,370,698.88
NAUZONTLA	2	2	3,734,299.19	4,331,787.06
ORIENTAL	1	1	3,734,206.71	4,331,679.78
XOCHIAPULCO	1	3	3,727,514.17	4,323,916.44
CHICONCUAUTLA	2	2	3,718,377.38	4,313,317.76
PETLALCINGO	1	1	3,614,227.61	4,192,504.03
CUAUTLANCINGO Y PUEBLA	1	1	3,407,099.47	3,952,235.39
SAN ANDRÉS CHOLULA Y TECUANIPAN	1	1	3,346,177.33	3,881,565.70
VICENTE GUERRERO	1	1	3,104,926.03	3,601,714.19
AYOTOXCO DE GUERRERO	2	5	3,030,116.43	3,514,935.06
TLAOLA	1	1	2,423,228.56	2,810,945.13
AMOZOC DE MOTA	1	2	2,366,934.95	2,745,644.54
TLAPACOYA	1	1	2,079,469.21	2,412,184.28
TEPEYAHUALCO	1	1	1,946,252.42	2,257,652.81
CHICHIQUILA	1	2	1,918,630.64	2,225,611.54
SANTA ANA XALMIMILULCO	1	1	1,845,797.14	2,141,124.68
PUEBLA Y SAN ANDRÉS CHOLULA	1	1	1,555,034.04	1,803,839.49
CHIGNAHUAPAN, AQUIXTLA Y TETELA DE OCAMPO	1	1	1,325,616.32	1,537,714.93
HUEYTLALPAN	1	2	1,286,358.92	1,492,176.35
AHUACATLÁN	1	2	1,253,623.62	1,454,203.40
ESPERANZA	1	1	1,149,133.49	1,332,994.85
PALMAR DE BRAVO	1	1	1,604,923.86	1,235,311.68
HERMENEGILDO GALEANA	2	2	962,537.62	1,116,543.63
TLANEPANTLA	1	1	869,567.48	1,008,698.28
CUAUTEMPAN	1	1	811,001.11	940,761.29
SAN PABLO ANICANO	1	1	707,223.26	820,378.98
CHIETLA E ÍZUCAR DE MATAMOROS	1	1	419,141.24	486,203.84



VARIOS MUNICIPIOS



CONSTRUCCIÓN Y REHABILITACIÓN EN DIVERSAS CARRETERAS



IZÚCAR DE MATAMOROS, HUEJOTZINGO, JUAN C. BONILLA, LA FRAGUA, IXCAMILPA DE GUERRERO, XICOTLÁN, CHIAUTLA, TILAPA, TOCHIMILCO, PUEBLA, TLACHICHUCA Y CHIETLA

Monto del contrato
sin impuestos (\$)
8,240,072.64

Monto del contrato
con impuestos (\$)
9,558,484.26



MANTENIMIENTO EN 23 PUENTES



PUEBLA, AMOZOC, SAN ANDRÉS CHOLULA, PANTEPEC, SAN JOSÉ CHIAPA, TECAMACHALCO, JOPALA, ATLIXCO XICOTEPEC, ZARAGOZA Y TLACOTEPEC DE BENITO JUÁREZ

Monto del contrato
sin impuestos (\$)
11,293,634.92

Monto del contrato
con impuestos (\$)
13,100,616.51



REPARACIÓN DE JUNTAS EN 27 PUENTES



CORONANGO, CUAUTLANCINGO, SAN PEDRO CHOLULA, SAN ANDRÉS CHOLULA, PUEBLA, AMOZOC Y SAN JOSÉ CHIAPA

Monto del contrato
sin impuestos (\$)
26,396,700.16

Monto del contrato
con impuestos (\$)
30,620,172.19



Nota: El número de obras que se desagregan en este apartado deberán sumarse a las especificadas en cada municipio.



CONTRATOS ESTATALES POR RAZÓN SOCIAL 2021





Se identificaron 52 razones sociales a las que se les asignó por lo menos un contrato para obra pública en 2021.



El total de los contratos identificados para obra pública representó un monto total acumulado de \$1,218,060,406.39



A continuación se desglosan de manera general la obra pública, de acuerdo con las razones sociales, que tuvieron un contrato por un monto total superior a los 20 millones de pesos en 2021





RAZÓN SOCIAL	MONTO TOTAL ACUMULADO DE CONTRATO(S) SIN IMPUESTOS (\$)	MONTO TOTAL ACUMULADO DE CONTRATO(S) CON IMPUESTOS (\$)	NÚMEROS DE CONTRATOS	OBSERVACIONES
CONSTRUSERVICIOS NAVGORD S.A. DE C.V.	115,696,437.13	134,207,867.07	5	Rehabilitación de hospitales (4) en Puebla y una reconstrucción de pavimento (Zihuateutla y Jopala)
CONSTRUCTORA E INMOBILIARIA DELVAR, S.A. DE C.V.	67,574,279.52	78,386,164.24	8	Rehabilitación y construcción de calles con pavimento de adoquín y concreto, alcantarillado y red de agua potable en Tehuacán, concreto asfáltico en Tlacotepec de Benito Juárez y segunda etapa del mercado municipal en Huejotzingo
APLICACIÓN DE INGENIERÍA Y CONSULTORÍA, S.A. DE C.V.	58,863,787.51	68,282,074.71	12	Rehabilitación de calles (pavimento asfáltico, adoquinamiento y concreto) en los municipios de Atlixco, Acatlán, San Gregorio Atzompa, Altepexi, San Pablo Anicano, Tepanco de López, Domingo Arenas, San Nicolás de los Ranchos y Xochitlán
EDIFICACIONES Y TERRACERÍAS CONETESA, S.A. DE C.V.	54,207,278.67	62,880,443.25	2	Rehabilitación Libramiento - San Marcos y Boulevard Héroes de Nacozari (Tehuacán)
CAZIBACONST, S.A. DE C.V.	52,630,513.42	61,051,395.57	7	Empedrados de calles en Tetéles de Ávila y Yaonáhuac, rehabilitación rastro en Teziutlán, reconstrucción del edificio DIF en Cuautlancingo y rehabilitación de cubiertas en Museo de la evolución Tehuacán
CUAR CONSTRUCCIONES ASOCIADOS S.A. DE C.V.	50,929,622.00	59,078,361.52	1	Construcción Primera etapa rastro municipal Tehuacán
MUT INFRAESTRUCTURA, S.A. DE C.V.	48,995,843.00	56,835,177.88	2	Rehabilitación del inmueble ex Convento San Roque y Modernización del ex Templo de San Francisco Javier, en Pue.
IMPERQUIMIA TEXMELUCAN, S.A. DE C.V.	41,185,869.32	47,775,808.41	7	Mantenimiento en 23 puentes en Puebla, Amozoc, San Andrés Cholula, Pantepec, San José Chiapa, Tecamachalco, Jopala, Atlixco, Xicotepec, Zaragoza y Tlacotepec de Benito Juárez, así como pavimentación con adoquín en Tepeyahualco, construcción de adoquinamiento en San Nicolás Buenos Aires. Construcción de techados y rehabilitación de cancha en Hueytamalco y rehabilitación estructural del centro de atención integral para ceguera y debilidad visual y del edificio de protocolos en Puebla
EMPRESA DE INGENIERÍA, GESTIÓN Y ARQUITECTURA EIGA, S.A. DE C.V.	41,179,690.89	47,768,441.43	11	Construcción y rehabilitación de adoquinamiento en calles de Santa Inés Ahuatempan, Huatlatlauca, Tecali de herrera, Atzala, San José Chiapa, Tilapa y Huatlatlauca y ampliación del mercado municipal de San Salvador el Seco
CONSTRUCTORA E INGENIERÍA DE PUEBLA MÉXICO", S.A. DE C.V. EN CONJUNTO "COMERCIALIZADORA PACIURSAS S.A. DE C.V.	39,724,211.11	46,080,084.89	2	Reconstrucción de puente en Tlachichuca y reconstrucción de libramiento y guarniciones y banquetas en Teziutlán



RAZÓN SOCIAL	MONTO TOTAL ACUMULADO DE CONTRATO(S) SIN IMPUESTOS (\$)	MONTO TOTAL ACUMULADO DE CONTRATO(S) CON IMPUESTOS (\$)	NÚMERO DE CONTRATOS 2021	OBSERVACIONES
HOVAL ADVANCE ASFALTOS Y EMULSIONES, S.A. DE C.V.	31,715,301.16	36,789,749.35	3	Rehabilitación de calles con pavimento asfáltico y concreto en Puebla
CORPORATIVO CONSTRUCTOR CUROSA, S.A. DE C.V.	28,864,080.96	33,482,333.92	9	Construcción de pavimento, empedrado y adoquinamiento en calles de los municipios de La Fragua, Esperanza, Oriental, Zinacatpec, Xochiapulco, Hueytalpan y Zaragoza
ADCRETOS DE PUEBLA, S.A. DE C.V.	26,396,700.16	30,620,172.19	1	Reparación de juntas en 27 puentes, en Ocotlán, Cuautlancingo, San Andrés Cholula, Tlaxcalancingo, Puebla, Amozoc (parque industrial) San José Chiapa; Coronango, Cuautlancingo, San Pedro Cholula
SERVICIOS Y MATERIALES CONSTRUCTIVOS, S.A. DE C.V.	24,366,548.35	28,265,196.08	7	Bacheo aislado con concreto asfáltico de varias calles y rehabilitación de carpeta de pavimento asfáltico y adoquín en Tehuacán, conservación con concreto hidráulico de varias calles en la ciudad de Huauchinango, construcción de pavimento y adocreto en Atzizihuacan y bacheo aislado con concreto asfáltico en varias calles de San Pedro Cholula
MBCC CONSTRUCCIONES, S.A. DE C.V.	22,878,902.80	26,539,527.26	9	Construcción de pavimento, adoquinamiento en los municipios de La Fragua, Tlaola, Axutla, Cohuecan, San Jerónimo Xayacatlán y Tepemaxalco y rehabilitación del palacio municipal de Aquixtla
CONSTRUCCIONES Y PROYECTOS MAX Y CAM, S.A. DE C.V.	21,557,145.80	25,006,289.14	11	Construcción y rehabilitación en diversas carreteras en los municipios de Izúcar de Matamoros, Huejotzingo, Juan C. Bonilla, Lafragua, Ixcamilpa de Guerrero, Xicotlán, Chiautla, Tilapa, Tochmilco, Puebla, Tlachichuca y Chietla, construcción con concreto asfáltico y pavimentos en calles de San Andrés Cholula y San Pedro Cholula
GRUPO INMOVILIARIO SKARN S.A. DE C.V.	20,520,353.36	23,803,609.90	1	Construcción de la casa de descanso para personas de la tercera edad del ISSSTEP en Puebla
TADCO CONSTRUCTORA", S.A. DE C.V.	20,480,929.07	23,757,877.72	2	Rehabilitación y reconstrucción con concreto asfáltico en calles de Xochiltepec y Epatlán, así como el proyecto de urbanización en el predio denominado "el batán" para damnificados de la explosión en San Pablo Xochimehuacán en Puebla
BERSA ARRENDAMIENTOS, S.A. DE C.V.	18,848,426.68	21,864,174.94	7	Construcción de empedrado, pavimento y adoquinamiento en calles de los municipios de Tenampulco, Tochtepec, Ayotoxco, Cuaupixtla y San Nicolás de los Ranchos
SANEMI DE PUEBLA CONSTRUCTORA E INMOBILIARIA	18,765,571.49	21,768,062.93	1	Ampliación y rehabilitación del rastro municipal de Izúcar de Matamoros
INFORMÁTICA, DISEÑO, ADMINISTRACIÓN, ARQUITECTURA Y CONSTRUCCIÓN, S.A. DE C.V.	17,462,805.68	20,256,854.59	10	Construcción de pavimento, empedrado y adoquinamiento en calles de los municipios de San Andrés Cholula, Puebla, Chiconcuautla, Zihuateutla y Pantepec



RAZÓN SOCIAL	MONTO TOTAL ACUMULADO DE CONTRATO(S) SIN IMPUESTOS (\$)	MONTO TOTAL ACUMULADO DE CONTRATO(S) CON IMPUESTOS (\$)	NÚM. DE CONTRATOS 2021
MAC CORPORATIVO CONSTRUCTOR, S.A. DE C.V.	15,725,307.84	18,241,357.10	5
ICPC, S.A. DE C.V.	15,108,928.26	17,526,356.79	6
"INFRAEENT BEET, S.A. DE C.V.	14,318,951.85	16,609,984.15	4
GRUPO SALVADORES DE MÉXICO	13,870,406.99	16,089,672.11	2
"GRUPO MEXICANO INMOBRA, S.A. DE C.V.	13,576,674.46	15,748,942.36	4
INFRAESTRUCTURA Y CONSTRUCCIONES DE PUEBLA S.A. DE C.V.	12,898,761.02	14,962,562.78	1
GRUPO BAND Y JLB DE PUEBLA, S.A. DE C.V.	12,227,833.18	14,184,286.49	1
BEKOSA CONSTRUCCIONES, S.A. DE C.V.	11,629,058.97	13,489,708.41	4
CONSTRUCCIONES TRULOP, S.A. DE C.V.	11,288,341.96	13,094,476.68	4
"PAVIEXPRESS", S.A. DE C.V.	10,731,173.84	12,448,161.66	3
CONSTRUCTORES CIVILES E INDUSTRIALES, S.A. DE C.V. EN CONJUNTO CON "CORMAYA", S.A. DE C.V.	10,567,327.68	12,258,100.11	2
CONSTRUCCIONES GARMADIO, S.A. DE C.V.	10,263,981.90	11,906,219.00	1
CONSTRUCTORA Y PROMOTORA ARANTE, S.A. DE C.V.	9,870,451.40	11,449,723.61	4
CONSTRUCTORES Y CONTADORES ASOCIADOS", S.A. DE C.V.	9,419,804.85	10,926,973.62	4
SOLUCIONES TERRESTRES Y AMBIENTALES RACCS S. DE R.L. DE C.V.	6,649,745.23	7,713,704.46	4
CONSTRUCTORA E INMOBILIARIA FRANDA, S.A. DE C.V.	5,121,298.12	5,940,705.81	3
GRUPO COMAELMI, S.A. DE C.V.	5,111,795.06	5,929,682.27	1
CONSTRUCTORA ILIET, S.A DE C.V.	4,858,394.60	5,635,737.74	1
GRUPO LATINOAMERICANO DE VIAS TERRESTRES, S.A. DE C.V.	4,735,684.65	5,493,394.19	1
CONSTRUCTORA Y URBANIZADORA CHARGER S.A. DE C.V.	4,669,771.37	5,416,934.79	1
BIIA BIOLOGIA INTEGRAL EN IMPACTO AMBIENTAL, S.A. DE C.V.	3,407,099.47	3,952,235.39	1
NACIONAL DE OBRA Y DISEÑO, S.A. DE C.V.	3,086,023.77	3,579,787.57	1
CONSTRUCCIONES DASAFE, S.A. DE C.V.	3,450,721.00	3,376,436.36	2
"CONSULTORIA Y ASESORIA CONAYUP, S.A. DE C.V.	2,456,576.95	2,849,629.26	1
GRUPO ECOLOGICO INTERNACIONAL, S.A DE C.V.	2,358,883.40	2,736,304.75	2
LA HACIENDA CONSTRUCTORA Y URBANIZADORA S. DE R.L. DE C.V.	2,123,191.10	2,462,901.68	2
CONSTRUCTORA TORRHOS S.A. DE C.V.	1,773,358.58	2,057,095.95	1
JOMA Y ASOCIADOS, S.A. DE C.V.	1,645,889.80	1,909,243.77	1
CTR0509232N5	1,638,508.28	1,900,669.60	1
JOBRE CONSTRUCCIONES S.A. DE C.V.	1,608,544.35	1,865,911.45	1
T.V.P. CONSTRUCCIONES, S, DE R.L. DE C.V.	1,555,034.04	1,803,839.49	1



CONCLUSIONES





- ✓ Se identificaron en la plataforma de la Secretaría de Infraestructura, un total de 205 contratos por licitación pública e invitación y 43 por adjudicación directa durante 2021
- ✓ Entre el 2020 y 2021 hubo una disminución del 20.93% entre el número de contratos por adjudicación directa para obra pública y del 55.55% por invitación cuando menos a tres personas, sin embargo, hubo un incremento del 124.69% en contratos por licitación pública.
- ✓ Aunque hubo una disminución en el número de contratos por adjudicación directa, el monto total acumulado tuvo un incremento del 167.61% en este mismo período
- ✓ Por otro lado, el incremento en el número de contratos por licitación pública resultó directamente proporcional al monto, esto representó el 260.42%
- ✓ El mayor número de contratos por licitación pública, se identificaron en el cuarto trimestre del 2021, período en el que hubo cambio de administración en los ayuntamientos, esto representó el 86.70% del total registrado en ese año.
- ✓ De manera individual, los municipios con el mayor monto referido en los contratos durante el 2021 fueron: Puebla, Tehuacán, Huejotzingo, Teziutlán, Cuautlancingo, San Andrés Cholula, Izúcar de Matamoros, Tlachichuca y Zinacatepec
- ✓ Se identificaron 3 contratos con referencia de varios municipios, los cuáles se desglosaron en este reporte.
- ✓ El mayor número de contratos celebrados por el gobierno del estado se identificó en la obra pública realizada en los municipios de: Puebla, Tehuacán, San Pedro Cholula, San Andrés Cholula, Yaonáhuac, San José Chiapa y San Nicolás de los Ranchos.



- ✓ En el contrato por bacheo, solo se consideró una obra y no por reparación atendida
- ✓ Algunas obras públicas que se identificaron de manera general, se tomaron como referencia dentro de una cuantificación espacial y no por unidad.
- ✓ Las empresas con el mayor número de contratos en 2021 fueron:
 - Aplicación de ingeniería y consultoría S.A. de C.V.
 - Empresa de ingeniería, gestión y arquitectura EIGA S.A. de C.V.
 - Construcciones y proyectos MAX y CAM S.A. de C.V.
- ✓ Mientras que, las empresas con mayor monto formalizado en los contratos fueron:
 - Construservicios Navgord S.A. de C.V.
 - Constructora e inmobiliaria DELVAR S.A. de C.V.
 - Aplicación de ingeniería y consultoría S.A. de C.V.
- ✓ Del total de contratos, se identificaron aproximadamente 329 obras realizadas y/o que aún están en proceso
- ✓ La publicación de los contratos, tienen una variación constante en la Plataforma Nacional de Transparencia, es decir, existen limitaciones dentro de la transparencia proactiva en la Secretaría
- ✓ Se identificaron algunas obras con quejas de la ciudadanía por deficiencias, por lo que será importante su seguimiento y la justificación de la dependencia estatal.



www.igavim.org igavim.oc@gmail.com

 IGAVIM Observatorio Ciudadano

 @IGAVIM

