



¿Y el Presupuesto utilizado por el SMDIF?

Los 10 municipios más poblados del estado de Puebla

Primer semestre 2021

Septiembre 2021





MUNICIPIOS





El DIF municipal en 2020 utilizó \$108,000.00, mientras que en primer semestre del 2021 fueron \$54,000.00, lo que en total sumaron \$162,000.00

Observación: El tabulador indica que la Presidenta del DIF tiene un salario bruto de \$15,020.24 y neto \$13,234.00

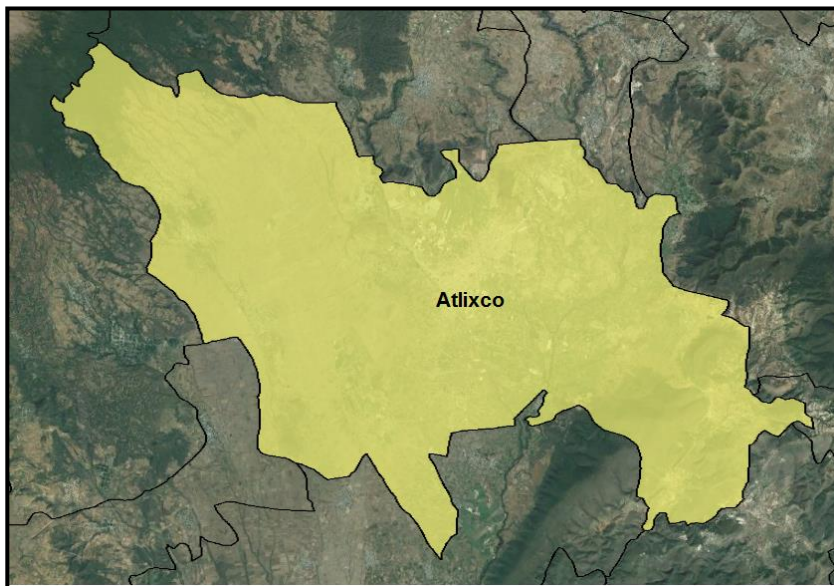
Sistema Municipal DIF de Acatlán		
Año	Mes	Monto (\$)
2020	Ene	9,000.00
	Feb	9,000.00
	Mar	9,000.00
	Abr	9,000.00
	May	9,000.00
	Jun	9,000.00
	Jul	9,000.00
	Ago	9,000.00
	Sep	9,000.00
	Oct	9,000.00
	Nov	9,000.00
	Dic	9,000.00
2021	Ene	9,000.00
	Feb	9,000.00
	Mar	9,000.00
	Abr	9,000.00
	May	9,000.00
	Jun	9,000.00

Fuente: IGAVIM con datos de respuestas de solicitud información y datos de PNT



El Ayuntamiento no dio respuesta sobre el desglose de su presupuesto utilizado por parte del DIF municipal

Observación: Es de resaltar, que el salario de la Directora ya no se encuentra público en los tabuladores desde 2019, sin embargo, de acuerdo con el tabulador del 2do trimestre del 2019 que en su momento respaldamos como parte del seguimiento, se publicó un salario bruto \$32,922.63 y neto \$30,000.00

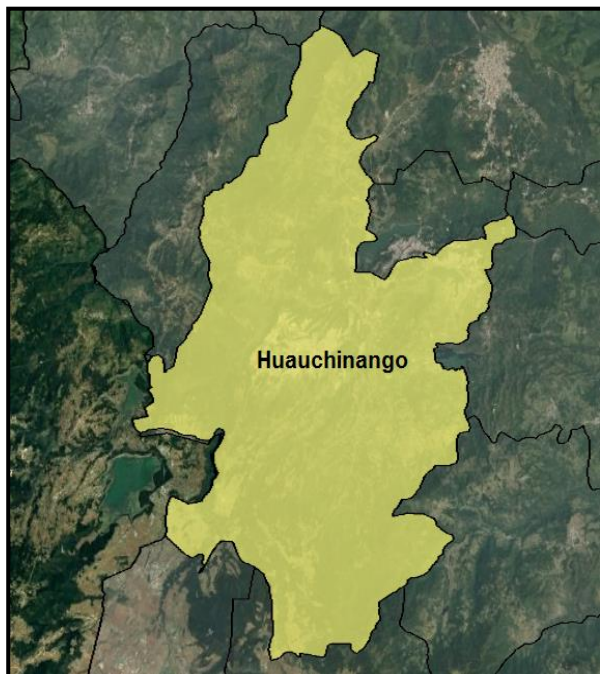


El DIF municipal en 2020 utilizó \$3,373,960.02 mientras que en primer semestre del 2021 fueron \$644,896.17, lo que en total sumaron \$4,018,856.19

Observación: El tabulador indica que la Presidenta del DIF tiene un salario bruto de \$30,912.20 y neto \$25,665.76

Sistema Municipal DIF de Atlixco		
Año	Mes	Monto (\$)
2020	Ene	213,062.12
	Feb	245,839.13
	Mar	161,392.03
	Abr	74,096.46
	May	209,475.38
	Jun	128,485.12
	Jul	180,386.70
	Ago	138,980.34
	Sep	128,207.09
	Oct	212,621.09
	Nov	385,949.66
	Dic	1,295,464.90
2021	Ene	51,460.75
	Feb	122,569.41
	Mar	98,611.04
	Abr	156,928.64
	May	131,031.35
	Jun	241,223.62

Fuente: IGAVIM con datos de respuestas de solicitud información y datos de PNT



Sistema Municipal DIF de Huauchinango		
Año	Mes	Monto (\$)
2020	Ene	65,225.50
	Feb	150,744.96
	Mar	99,223.15
	Abr	45,111.26
	May	13,418.59
	Jun	42,144.59
	Jul	10,645.60
	Ago	52,631.56
	Sep	35,216.80
	Oct	39,640.55
	Nov	31,617.19
	Dic	89,907.86
2021	Ene	88,874.52
	Feb	21,850.91
	Mar	59,675.35
	Abr	
	May	33,093.09
	Jun	26,505.97

El DIF municipal en 2020 utilizó \$675,527.61, mientras que en primer semestre del 2021 fueron \$229,999.84, lo que en total sumaron \$905,527.45

Observación: El tabulador indica que la Presidenta del DIF tiene un salario bruto de \$23,625.00 y neto \$20,000.90

Fuente: IGAVIM con datos de respuestas de solicitud información y datos de PNT

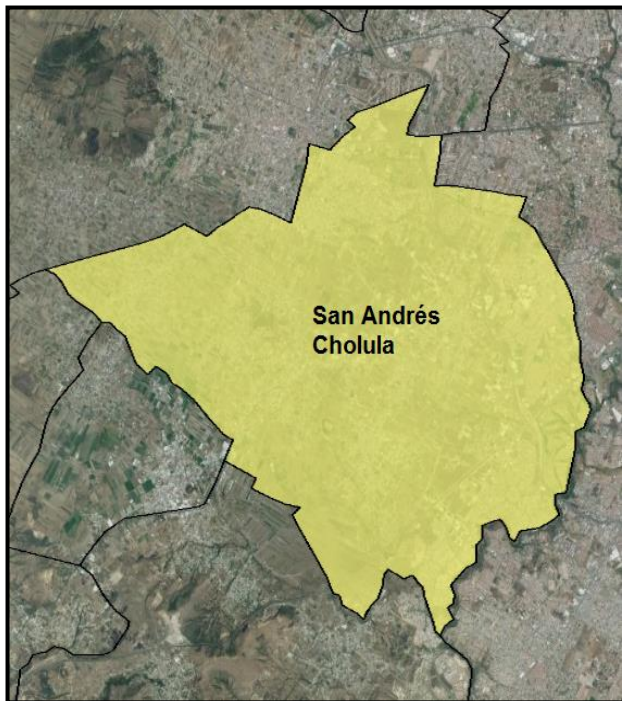


El DIF municipal en 2020 utilizó \$157,042,764.25, mientras que en primer semestre del 2021 fueron \$59,086,883.58, lo que en total sumaron \$216,129,647.83

Observación: El tabulador indica que la Directora del DIF tiene un salario bruto de \$85,000.00 y neto \$62,531.98

Sistema Municipal DIF de Puebla		
Año	Mes	Monto (\$)
2020	Ene	7,098,067.27
	Feb	8,082,546.98
	Mar	12,719,312.42
	Abr	24,987,647.13
	May	11,554,528.41
	Jun	12,998,973.24
	Jul	11,771,580.28
	Ago	10,991,991.63
	Sep	11,393,250.46
	Oct	9,760,110.82
	Nov	11,800,000.19
	Dic	23,884,755.42
2021	Ene	8,207,798.41
	Feb	9,278,137.85
	Mar	11,196,051.39
	Abr	9,062,711.02
	May	10,236,305.49
Jun	11,105,879.42	

Fuente: IGAVIM con datos de respuestas de solicitud información y datos de PNT

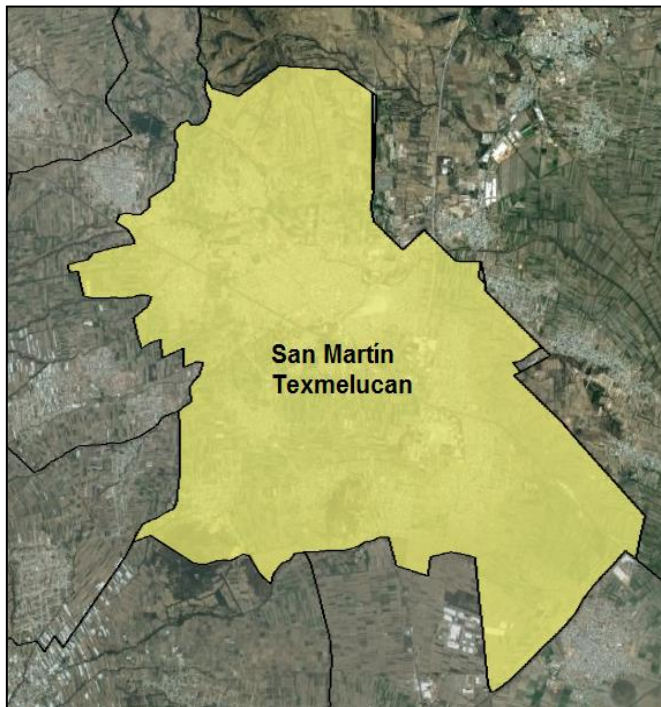


El DIF municipal en 2020 utilizó \$287,748,875.16, mientras que en primer semestre del 2021 fueron \$15,279,749.72, lo que en total sumaron \$303,028,624.88

Observación: El tabulador indica que la Directora del DIF tiene un salario bruto de \$30,041.69 y neto \$25,000.00

Sistema Municipal DIF de San Andrés Cholula		
Año	Mes	Monto (\$)
2020	Ene	6,300,677.46
	Feb	9,530,026.60
	Mar	13,618,232.15
	Abr	17,363,618.39
	May	19,558,934.13
	Jun	22,452,150.01
	Jul	25,274,250.05
	Ago	27,621,427.70
	Sep	30,106,264.82
	Oct	34,491,743.82
	Nov	38,617,588.73
	Dic	42,813,961.30
2021	Ene	1,409,533.70
	Feb	2,068,162.06
	Mar	3,843,920.89
	Abr	2,911,321.95
	May	2,741,951.46
	Jun	2,304,859.66

Fuente: IGAVIM con datos de respuestas de solicitud información y datos de PNT



El DIF municipal en 2020 utilizó \$16,940,221.70, mientras que en primer semestre del 2021 fueron \$7,305,925.16, lo que en total sumaron \$24,246,146.86

Observación: El tabulador indica que la Directora del DIF tiene un salario bruto de \$29,005.43 y neto \$24,207.47

Sistema Municipal DIF de San Martín Texmelucan		
Año	Mes	Monto (\$)
2020	Ene	1,094,451.77
	Feb	1,079,831.17
	Mar	1,121,793.34
	Abr	1,385,908.01
	May	1,089,806.81
	Jun	1,720,806.29
	Jul	1,307,053.37
	Ago	1,611,119.33
	Sep	1,357,655.30
	Oct	1,622,122.00
	Nov	1,309,751.44
	Dic	2,239,922.87
2021	Ene	1,026,464.02
	Feb	1,220,510.92
	Mar	1,702,754.62
	Abr	1,098,187.41
	May	1,095,983.17
	Jun	1,162,025.02

Fuente: IGAVIM con datos de respuestas de solicitud información y datos de PNT

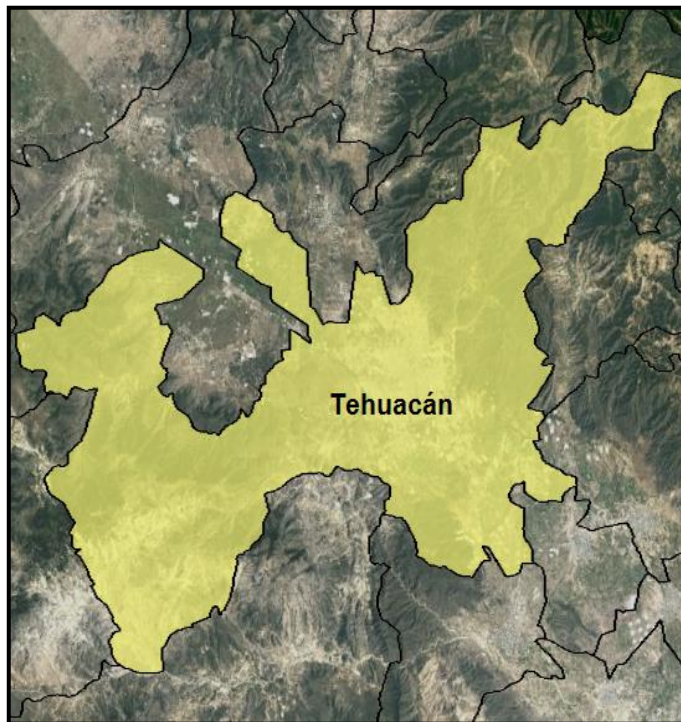


Sistema Municipal DIF de San Pedro Cholula		
Año	Mes	Monto (\$)
2020	Ene	200,996.67
	Feb	70,454.07
	Mar	184,317.32
	Abr	76,452.91
	May	23,836.00
	Jun	82,301.70
	Jul	8,074.00
	Ago	80,298.92
	Sep	81,132.34
	Oct	80,730.13
	Nov	92,402.16
	Dic	129,498.13
2021	Ene	26,000.00
	Feb	95,972.76
	Mar	13,325.00
	Abr	69,621.45
	May	47,232.00
	Jun	33,086.04

El DIF municipal en 2020 utilizó \$1,110,494.35, mientras que en primer semestre del 2021 fueron \$285,237.25, lo que en total sumaron \$1,395,731.60

Observación: El tabulador solo indica el puesto de enlace operador del DIF con un salario bruto de \$13,226.12 y neto \$11,536.84

Fuente: IGAVIM con datos de respuestas de solicitud información y datos de PNT

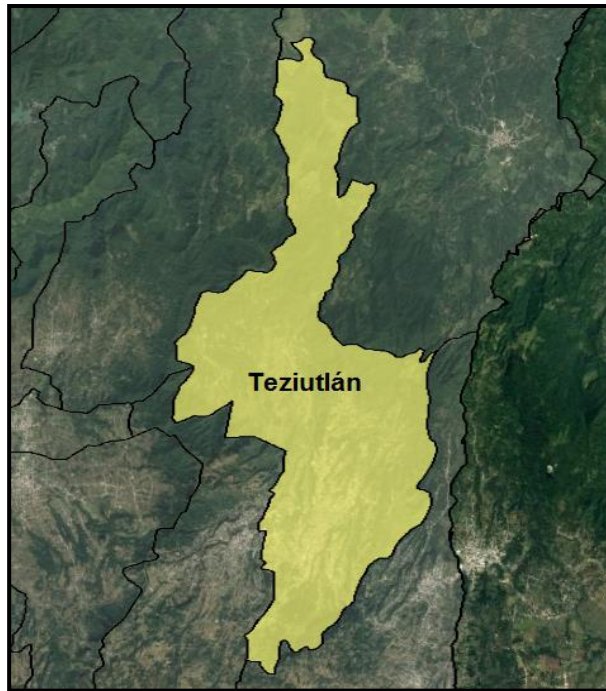


El DIF municipal en 2020 utilizó \$16,205,661.13, mientras que en primer semestre del 2021 fueron \$8,599,999.37, lo que en total sumaron \$24,805,660.50

Observación: El tabulador salarial del Ayuntamiento de Tehuacán no publica lo correspondiente al DIF municipal

Sistema Municipal DIF de Tehuacán		
Año	Mes	Monto (\$)
2020	Ene	843,014.51
	Feb	817,379.78
	Mar	855,678.27
	Abr	730,394.85
	May	2,599,998.60
	Jun	936,950.43
	Jul	1,019,981.36
	Ago	2,279,199.61
	Sep	1,061,168.34
	Oct	1,265,434.25
	Nov	1,678,751.80
	Dic	2,117,709.33
2021	Ene	1,074,459.86
	Feb	1,139,591.77
	Mar	1,300,893.95
	Abr	1,537,018.35
	May	1,379,937.14
	Jun	2,168,098.30

Fuente: IGAVIM con datos de respuestas de solicitud información y datos de PNT



Sistema Municipal DIF de Teziutlán		
Año	Mes	Monto (\$)
2020	Ene	614,631.72
	Feb	663,177.06
	Mar	783,373.63
	Abr	878,890.39
	May	594,181.96
	Jun	521,012.45
	Jul	626,684.63
	Ago	490,937.87
	Sep	317,710.07
	Oct	623,734.79
	Nov	707,939.24
	Dic	881,367.48
2021	Ene	541,357.20
	Feb	621,802.36
	Mar	830,567.00
	Abr	967,021.54
	May	700,520.82
	Jun	1,015,153.48

El DIF municipal en 2020 utilizó \$7,703,641.29, mientras que en primer semestre del 2021 fueron \$4,676,422.40, lo que en total sumaron \$12,380,063.69

Observación: El tabulador indica que la Directora del DIF tiene un salario bruto de \$14,399.68 y neto \$13,200.00

Fuente: IGAVIM con datos de respuestas de solicitud información y datos de PNT



CONCLUSIONES





- ✓ El municipio de Amozoc tiene deficiencias en transparencia para dar continuidad y publicar el salario de la Directora y los montos utilizados por parte del Sistema Municipal DIF
- ✓ Acatlán, Atlixco y Huauchinango tienen desglosado el salario de las Presidentas del DIF
- ✓ El salario bruto más alto de una Directora en un DIF municipal corresponde al de Puebla con \$85,000.00
- ✓ El único tabulador de salario de los 10 municipios analizados que no publica los cargos del DIF municipal es Tehuacán
- ✓ La Directora con el menor salario de los 10 municipios analizados fue en Teziutlán
- ✓ El mayor monto utilizado desde 2020 al primer semestre 2021 correspondió al municipio de San Andrés Cholula
- ✓ Los municipios con la menor inversión en esta área durante el primer semestre del 2021 fueron: Acatlán, Huauchinango y San Pedro Cholula



www.igavim.org igavim.oc@gmail.com

 IGAVIM Observatorio Ciudadano

 @IGAVIM

