




“Presupuesto utilizado para la atención de la Pandemia en los 10 municipios más poblados del estado de Puebla”

marzo 2020 - junio 2021



agosto 2021





El siguiente reporte, muestra el desglose del presupuesto utilizado para la atención de la pandemia por COVID-19 en los 10 municipios más poblados del estado de Puebla, ante esto, la jerarquización de necesidades tiene que realizarse de manera constante, inmediata y puntual ya que actualmente aún persiste la misma y la cobertura debe tener un impacto positivo y suficiente sobre la población




Ayuntamiento de Acatlán		
Año	Mes	Monto (\$)
2020	Mar	7,500.00
	Abr	52,748.00
	May	37,255.06
	Jun	51,851.61
	Jul	46,956.23
	Ago	37,076.37
	Sep	172,080.20
	Oct	91,345.97
	Nov	35,432.49
	Dic	81,817.80
2021	Ene	66,606.92
	Feb	157,702.97
	Mar	332,333.37
	Abr	57,993.20
	May	54,999.52
	Jun	156,308.52

Fuente: IGAVIM con datos de respuesta de solicitud de información 01216321

El Ayuntamiento de Amozoc y Atlixco no transparentaron la información 

Observaciones:

1. En el caso del Ayuntamiento de Acatlán no indica el concepto.
2. Los meses con el mayor presupuesto utilizado fueron: septiembre del 2020 y marzo del 2021



Ayuntamiento de Huauchinango		
Año	Mes	Monto (\$)
2020	Mar	49,298.49
	Abr	289,772.41
	May	1,227,003.66
	Jun	100,747.40
	Jul	18,461.74
	Ago	6,095.50
	Sep	204,504.45
	Oct	5,550.00
	Nov	294.50
	Dic	176,708.99
2021	Ene	34,411.04
	Feb	1,734.20
	Mar	3,468.40
	Abr	169,856.00
	May	353,800.00
	Jun	185,919.86

Fuente: IGAVIM con datos de oficio No. TES/08/022/2021

Observaciones:

1. En el caso del Ayuntamiento de Huauchinango no desglosa el concepto.
2. Los meses con el mayor presupuesto utilizado fueron: mayo del 2020 y del 2021



Observaciones:

1. De acuerdo con lo indicado por la Secretaría de Administración del Ayuntamiento de Puebla el mayor monto se destinó para la adquisición de material médico, equipo de desinfección y servicios en el mes de diciembre del 2020

Secretaría de Administración del Ayuntamiento de Puebla			
Año	Mes	Monto (\$)	Concepto
2020	Mar	3,251,447.29	Adquisición de suministros médicos y productos antisépticos y sanitizantes
	Abr	93,208.32	Servicio integral de limpieza para los diferentes inmuebles del Ayuntamiento
	May	290,657.26	Servicio integral de limpieza para los diferentes inmuebles del Ayuntamiento
	Jun	3,580,255.09	Servicio de limpieza y adquisición de gafas de protección
	Jul	290,046.4	Adquisición de protección y cubrebocas
	Ago	78,174.74	Servicio integral de limpieza para los diferentes inmuebles del Ayuntamiento
	Sep	45,100.8	Servicio integral de limpieza para los diferentes inmuebles del Ayuntamiento
	Oct		
	Nov		
		Dic	5,320,008.14
2021	Ene		
	Feb		
	Mar		
	Abr	1,178,850.00	Kit de prueba respiratoria para la detección del SAR-COV2
	May		
	Jun		

Fuente: IGAVIM con datos de respuesta de solicitud de información 01277521





Observaciones:


1. De acuerdo con lo indicado por la Secretaría de Gobernación del Ayuntamiento de Puebla, el mayor monto se destinó para la entrega de apoyos económicos directo a mercados temporales

Secretaría de Gobernación del Ayuntamiento de Puebla			
Año	Mes	Monto (\$)	Concepto
2020	Mar		
	Abr	400,000.00	Servicio de sanitización para los mercados municipales
	May	282,139.96	Adquisición de lavamanos para los mercados municipales
	Jun		
	Jul		
	Ago	1,770,000.00	Programa de entrega de apoyo económico directo a mercados temporales
	Sep	1,401,000.00	Programa de entrega de apoyo económico directo a mercados temporales
	Oct	234,000.00	Programa de entrega de apoyo económico directo a mercados temporales
	Nov	144,000.00	Programa de entrega de apoyo económico directo a mercados temporales
	Dic		435,000.00
		1,326,000.00	Programa de entrega de apoyos económicos directos a personas en situación laboral desfavorable
2021	Ene		
	Feb	354,000.00	Programa de entrega de apoyo económico directo a mercados temporales y equiparados, eventos de temporadas decembrinas, prestadores ambulantes de servicio y tianguistas solidarios con alerta de riesgo máximo
	Mar	1,196,000.00	Programa de entrega de apoyo económico directo a mercados temporales y equiparados, eventos de temporadas decembrinas, prestadores ambulantes de servicio y tianguistas solidarios con alerta de riesgo máximo
	Abr	1,756,000.00	Programa de entrega de apoyo económico directo a mercados temporales y equiparados, eventos de temporadas decembrinas, prestadores ambulantes de servicio y tianguistas solidarios con alerta de riesgo máximo
	May		
	Jun	3,644,000.00	Programa de entrega de apoyo económico directo a mercados temporales y equiparados, eventos de temporadas decembrinas, prestadores ambulantes de servicio y tianguistas solidarios con alerta de riesgo máximo



Observaciones:

1. El Organismo Operador del Servicio de Limpia del Ayuntamiento de Puebla no indicó el concepto, sin embargo, el mayor monto utilizado fue en el mes de mayo 2020
2. El DIF municipal de Puebla no indicó el concepto, sin embargo, el mayor monto utilizado fue en el mes de abril del 2020



Organismo Operador del Servicio de Limpia Puebla			
Año	Mes	Monto (\$)	
2020	Mar		
	Abr	371,200.00	
	May	484,184.00	
	Jun	154,744.00	
	Jul	28,768.00	
	Ago	28,769.00	
	Sep		
	Oct	21,288.32	
	Nov	21,173.25	
	Dic		
	2021	Ene	
		Feb	29,232.00
Mar		29,232.00	
Abr		29,232.00	
May			
Jun			

DIF municipal Puebla			
Año	Mes	Monto (\$)	
2020	Mar		
	Abr	11,496,218.98	
	May	2,081,911.42	
	Jun	574,500.00	
	Jul	173,500.00	
	Ago		
	Sep		
	Oct		
	Nov		
	Dic		
	2021	Ene	
		Feb	20,000.00
Mar		246,500.00	
Abr		310,000.00	
May			
Jun			

Fuente: IGAVIM con datos de respuesta de solicitud de información 01277521



No difundas noticias falsas



Tose o estornuda en la parte interna de tu codo



Uso de gel sanitizante



No saludar de mano y beso



Desinfección frecuente

Ayuntamiento de San Andrés Cholula

IMPORTE EJERCIDO DURANTE EL EJERCICIO 2020		
2.5	PRODUCTOS QUÍMICOS, FARMACÉUTICOS Y DE LABORATORIO	\$ 9,105,287.08
CABE MENCIONAR QUE LOS GASTOS ORIGINADOS POR COVID-19 SON UNO DE LOS GASTOS QUE SE ENCUENTRAN PREVISTOS DENTRO DE LA PARTIDA MENCIONADA, ASÍ COMO OTROS GASTOS.		

IMPORTE EJERCIDO DURANTE EL EJERCICIO 2021 (CORTE AL 30 DE JUNIO)		
2.5	PRODUCTOS QUÍMICOS, FARMACÉUTICOS Y DE LABORATORIO	\$ 9,614,542.84
CABE MENCIONAR QUE LOS GASTOS ORIGINADOS POR COVID-19 SON UNO DE LOS GASTOS QUE SE ENCUENTRAN PREVISTOS DENTRO DE LA PARTIDA MENCIONADA, ASÍ COMO OTROS GASTOS.		

Fuente: IGAVIM con datos de respuesta de solicitud de información 01216521

Observaciones:

1. En el caso del Ayuntamiento de San Andrés Cholula no desglosa el concepto ni el monto
2. Se revisaron los informes financieros en la Plataforma Nacional de Transparencia y en la Plataforma municipal y no se identificó el desglose de la partida mencionada que remarcará el concepto de la pandemia por Covid-19



Ayuntamiento de San Martín Texmelucan		
Año	Mes	Monto (\$)
2020	Mar	8,141.46
	Abr	2,124,475.42
	May	290,275.89
	Jun	99,907.61
	Jul	145,825.04
	Ago	465,131.62
	Sep	10,871.81
	Oct	164,560.35
	Nov	31,105.40
	Dic	2,029,588.68
2021	Ene	109,026.70
	Feb	261,177.12
	Mar	805,152.34
	Abr	1,039,674.54
	May	321,873.20
	Jun	924,475.61

Fuente: IGAVIM con datos de respuesta oficio HASMT/UT-178/2021

Observaciones:



1. En el caso del Ayuntamiento de San Martín Texmelucan no desglosa el concepto.
2. Los meses con el mayor presupuesto utilizado fueron abril y noviembre del 2020 y abril del 2021



Observaciones:

1. Los meses con mayor presupuesto utilizado fueron abril y mayo del 2020


Ayuntamiento de San Pedro Cholula			
Año	Mes	Monto (\$)	Concepto
2020	Mar	10,857.60	Adquisición de gel antibacterial
		74,999.99	Servicios de sanitización en áreas del Ayuntamiento
	Abr	107,879.17	Adquisición de gel antibacterial, material para desinfección, cubrebocas, batas quirúrgicas, guantes, sanitizante.
		115,525.75	Servicios de sanitización en áreas del Ayuntamiento
	May	146,105.19	Adquisición de tapetes sanitizantes, gel antibacterial, termómetros, guantes, material para desinfección, cubrebocas, alcohol, batas quirúrgicas, sanitizante, caretas
		93,960.00	Servicio de sanitización en áreas del Ayuntamiento
	Jun	151032	Adquisición de termómetros, cubrebocas, gel antibacterial
	Jul	87,718.27	Adquisición de cubrebocas, cloro, alcohol, sanitizante, cubrebocas
	Ago	138,532.40	Adquisición de caretas, jabón antibacterial, jabón en polvo, guantes, cubrebocas
	Sep	148,188.85	Adquisición de sanitizante, caretas, jabón antibacterial, jabón en polvo, guantes, termómetro
	Oct	48,406.54	Adquisición de gel antibacterial, guantes, cubrebocas
	Nov	93,250.08	Adquisición de sanitizante, tapetes, cubrebocas
Dic			
2021	Ene	75,864.10	Adquisición de cubrebocas, sanitizante y gel antibacterial
	Feb		
	Mar	14,036.00	Adquisición de sanitizante
	Abr		
	May		
	Jun	36,122.00	Servicio de sanitización en áreas del Ayuntamiento
24,070.00		Adquisición de cubrebocas, alcohol, sanitizante	





Observaciones:

1. El Ayuntamiento de Tehuacán no indica el concepto
2. Se presentaron dos tabuladores del presupuesto utilizado para la pandemia, sin embargo, no especifican ni aclaran una diferencias de \$6,208,384.60 entre ambas Direcciones.



No difundas noticias falsas



Tose o estornuda en la parte interna de tu codo



Uso de gel sanitizante



No saludar de mano y beso



Desinfección frecuente

Dirección de Contabilidad del Ayuntamiento de Tehuacán			
Año	Mes	Monto (\$)	
2020	Mar	8,141.46	
	Abr	2,124,475.42	
	May	290,275.89	
	Jun	99,907.61	
	Jul	145,825.04	
	Ago	465,131.62	
	Sep	10,871.81	
	Oct	164,560.35	
	Nov	31,105.40	
	Dic	2,029,588.68	
	2021	Ene	109,026.70
		Feb	261,177.12
Mar		805,152.34	
Abr		1,039,674.54	
May		321,873.20	
Jun		924,475.61	

Dirección de Egresos del Ayuntamiento de Tehuacán			
Año	Mes	Monto (\$)	
2020	Mar	24,592.00	
	Abr	247,931.10	
	May	163,367.28	
	Jun	67,444.78	
	Jul	426,300.32	
	Ago	1,809.60	
	Sep	82,313.08	
	Oct		
	Nov		
	Dic	1,478,695.76	
	2021	Ene	123,994.97
		Feb	1,218.00
Mar			
Abr			
May			
Jun		5,211.30	

Fuente: IGAVIM con datos de respuesta expediente 252/2021



Observaciones:

1. El Ayuntamiento de Teziutlán no desglosa el monto utilizado de manera mensual
2. Tampoco especifica el monto utilizado en 6 conceptos

Ayuntamiento de Teziutlán			
Concepto	Monto total con impuestos (\$)	Monto mínimo (\$)	Monto máximo (\$)
Servicio de desinfección de calles	76,560.00		
Adquisición de comestibles para las despensas en apoyo de la población vulnerable		350,000.00	400,000.00
Adquisición de equipo de protección para prevención de covid-19,		750,000.00	1,200,000.00
Adquisición de cubrebocas y materiales de desinfección y protección para prevención de covid-19		750,000.00	1,200,000.00
Adquisición de arcos sanitarios desinfectantes en entradas		240,000.00	300,000.00
Servicio de prueba SARS-COV2 (covid-19) para el Ayuntamiento		210,000.00	350,000.00
Servicio de desinfección de los espacios públicos		60,000.00	100,000.00
Equipamiento de las instituciones de seguridad pública. (insumos para prevención del Covid-19)	550,000.00		

Fuente: IGAVIM con datos de respuesta de solicitud información 01216921



IGAVIM

OBSERVATORIO CIUDADANO



Monto utilizado para la atención del COVID-19 en el municipio

Municipio	mar - dic 2020	ene - jun 2021	Total
Acatlán	614,063.73	825,944.50	1,440,008.23
Amozoc	No transparentó	No transparentó	0.00
Atlixco	No transparentó	No transparentó	0.00
Huachinango	2,078,437.14	749,189.50	2,827,626.64
Puebla	34,377,294.97	8,793,046.00	43,170,340.97
San Andrés Cholula	No desglosó	No desglosó	0.00
San Martín Texmelucan	1,488,271.53	2,767,414.61	4,255,686.14
San Pedro Cholula	1,216,455.84	242,022.50	1,458,478.34
Tehuacán	5,369,883.28	3,461,379.51	8,831,262.79
Teziutlán	2,986,560.00	0	2,986,560.00

Fuente: IGAVIM con datos de respuestas de solicitudes de información

Nota: Para el caso del Ayuntamiento de Tehuacán, se toma como referencia el monto mayor indicado por la Dirección de Contabilidad



CONCLUSIONES

1. El presupuesto utilizado por cada Ayuntamiento para la atención de la pandemia por COVID-19 es independiente en la mayoría de los casos al utilizado por el gobierno estatal y federal
2. Se remarca la opacidad en los Ayuntamientos de Amozoc y Atlixco para transparentar estos gastos y deficiencia en el de San Andrés Cholula
3. No es clara la información proporcionada por el Ayuntamiento de Tehuacán, ya que al no especificar la diferencia por \$6,208,384.60 en los montos desglosados entre ambas dependencias incrementa la confusión y limita la rendición de cuentas
4. Los Ayuntamientos de Acatlán y San Martín Texmelucan fueron los únicos que tuvieron incrementos en sus presupuestos utilizados en el primer semestre del 2021 con relación al 2020 del 34.50% y 85.94% respectivamente
5. Es necesario que el Ayuntamiento de Puebla desglose el procedimiento, metodología y la jerarquización de necesidades que utilizó para la entrega de apoyos económicos directos
6. El Ayuntamiento de Teziutlán debe especificar el monto utilizado
7. Aún resulta limitada la rendición de cuentas en este tema





www.igavim.org igavim.oc@gmail.com

 IGAVIM Observatorio Ciudadano

 @IGAVIM

