



Estaciones de servicio (gasolineras) y expendios de gas LP



Septiembre 2021



El siguiente documento muestra el número de estaciones de servicio (gasolineras) y expendios de gas LP con permiso vigente ante la Comisión Reguladora de Energía (CRE) hasta 2020

En este último rubro, solo se consideró la siguiente clasificación:

1. Expendio al público de gas LP mediante estación de servicio con fin específico
2. Expendio al público de gas LP mediante bodega de expendio
3. Planta de distribución de gas LP
4. Expendio de gas LP mediante estación de servicio para autoconsumo



Estaciones de Servicio (Gasolineras)

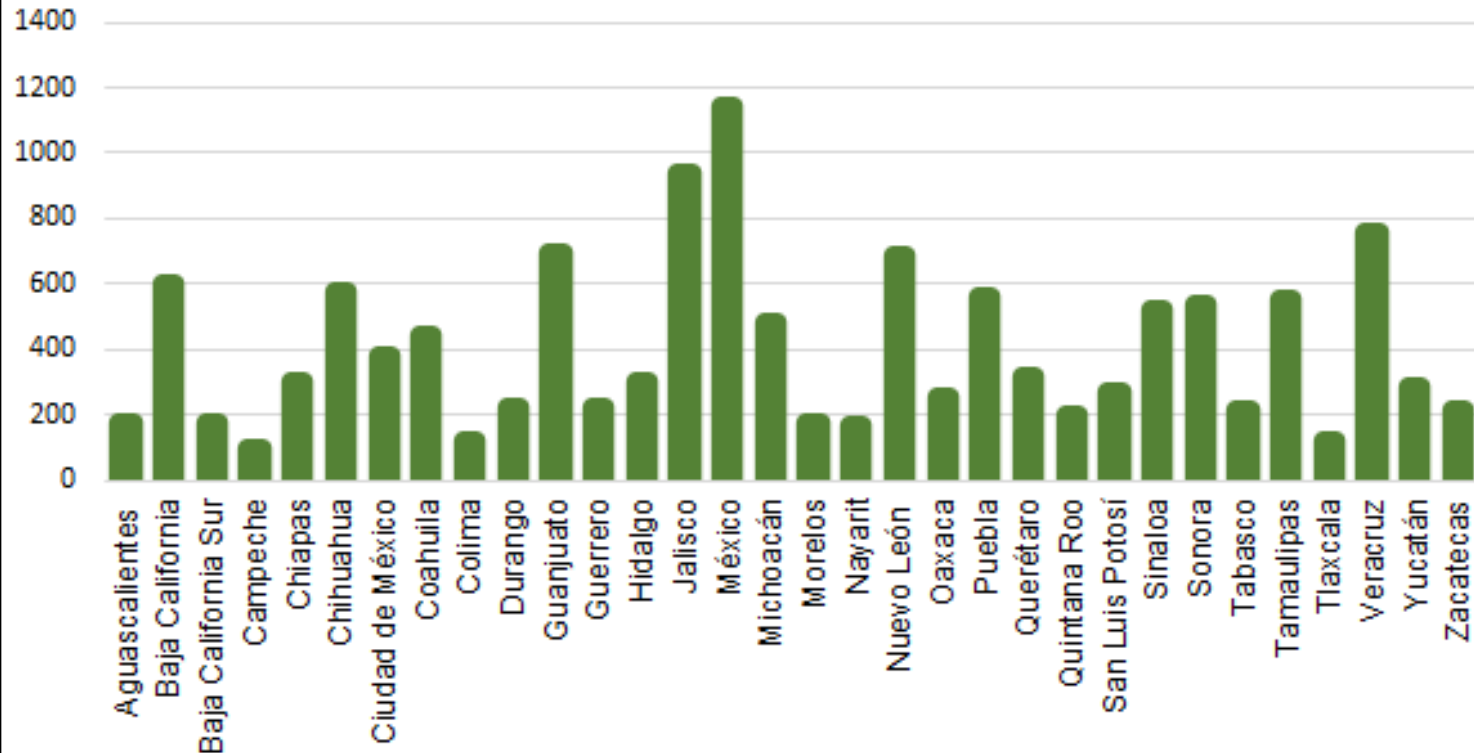


Jerarquización estatal de acuerdo a la capacidad total en litros

Hasta 2020 se identificaron 12,764 permisos

Núm.	Entidad Federativa	Permisos de expendio de petrolíferos en Estaciones de servicio // Gasolineras	Población
1	México	1,143	16,992,418
2	Jalisco	943	8,348,151
3	Veracruz	761	8,062,579
4	Guanajuato	696	6,166,934
5	Nuevo León	689	5,784,442
6	Baja California	599	3,769,020
7	Chihuahua	575	3,741,869
8	Puebla	565	6,583,278
9	Tamaulipas	555	3,527,735
10	Sonora	539	2,944,840
11	Sinaloa	522	3,026,943
12	Michoacán	488	4,748,846
13	Coahuila	444	3,146,771
14	Ciudad de México	380	9,209,944
15	Querétaro	317	2,368,467
16	Hidalgo	306	3,082,841
17	Chiapas	303	5,543,828
18	Yucatán	291	2,320,898
19	San Luis Potosí	268	2,822,255
20	Oaxaca	258	4,132,148
21	Guerrero	226	3,540,685
22	Durango	221	1,832,650
23	Tabasco	219	2,402,598
24	Zacatecas	214	1,622,138
25	Quintana Roo	202	1,857,985
26	Baja California Sur	175	798,447
27	Morelos	175	1,971,520
28	Aguascalientes	174	1,425,607
29	Nayarit	167	1,235,456
30	Tlaxcala	124	1,342,977
31	Colima	123	731,391
32	Campeche	102	928,363

Estaciones de servicio (Gasolineras)





Expendio al público de gas LP mediante estación de servicio con fin específico

El Expendio al Público de Gas LP mediante Estación de Servicio con fin Específico tiene por objeto realizar la venta de Gas LP a Usuarios Finales para suministro a vehículos automotores con Equipos de Carburación de Gas LP



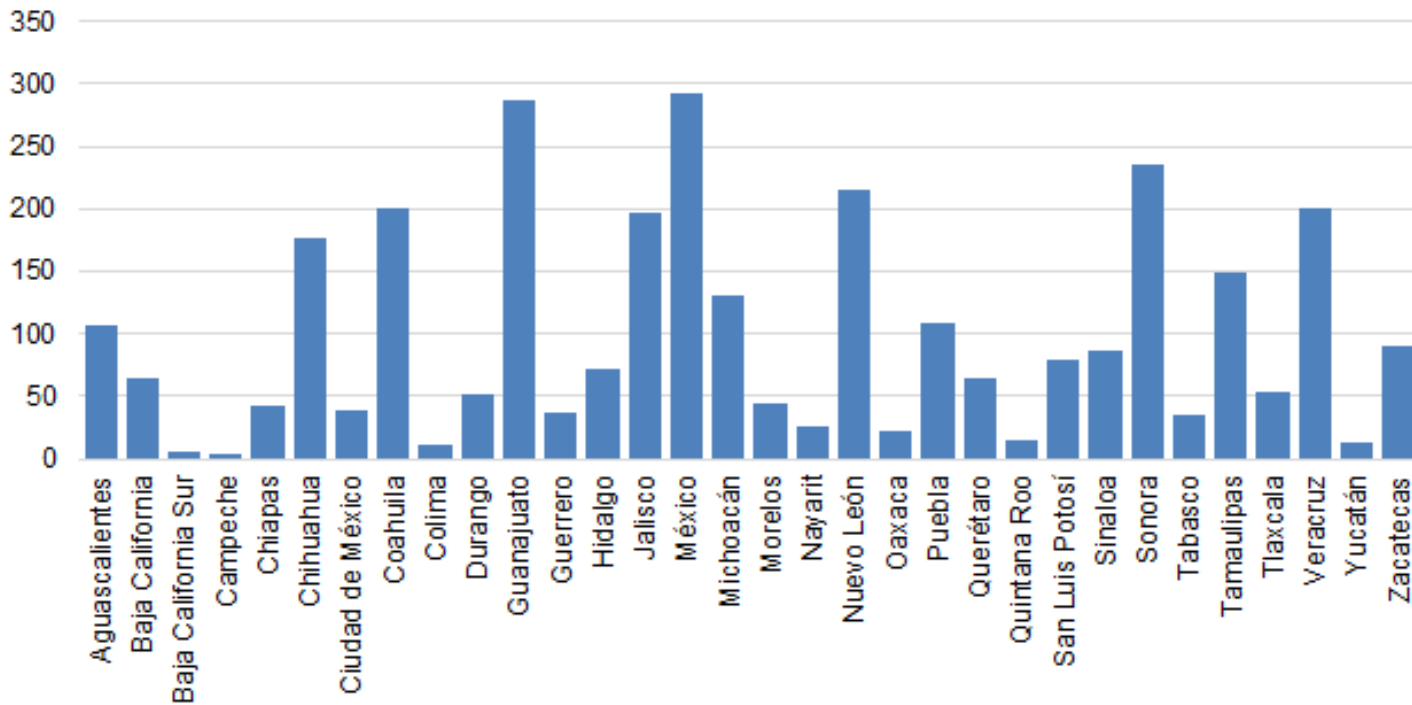
Jerarquización estatal de acuerdo a la capacidad total en litros

Hasta 2020 se identificaron 2,151 permisos con un estatus en operación

Expendio al Público de Gas LP mediante estación de servicio con fin específico

Núm.	Entidad	Permisos CRE -Operando-	Capacidad total en litros	Población
1	Nuevo León	215	8,176,483.00	5,784,442
2	Coahuila	200	7,139,469.00	3,146,771
3	Chihuahua	176	5,925,478.00	3,741,869
4	Tamaulipas	149	5,682,219.00	3,527,735
5	México	292	3,667,116.00	16,992,418
6	Sonora	235	3,082,681.00	2,944,840
7	Guanajuato	286	2,356,427.00	6,166,934
8	Veracruz	200	2,294,015.00	8,062,579
9	Jalisco	196	2,141,094.00	8,348,151
10	Michoacán	131	2,075,853.00	4,748,846
11	San Luis Potosí	80	1,629,335.00	2,822,255
12	Puebla	108	1,067,825.00	6,583,278
13	Aguascalientes	107	1,038,935.00	1,425,607
14	Durango	52	893,723.00	1,832,650
15	Zacatecas	90	865,118.00	1,622,138
16	Sinaloa	87	751,720.00	3,026,943
17	Querétaro	64	671,572.00	2,368,467
18	Ciudad de México	38	622,338.00	9,209,944
19	Hidalgo	72	583,131.00	3,082,841
20	Baja California	65	564,700.00	3,769,020
21	Chiapas	43	456,638.00	5,543,828
22	Tlaxcala	53	408,464.00	1,342,977
23	Tabasco	35	345,000.00	2,402,598
24	Morelos	44	319,913.00	1,971,520
25	Guerrero	37	249,069.00	3,540,685
26	Yucatán	13	243,176.00	2,320,898
27	Quintana Roo	15	223,756.00	1,857,985
28	Oaxaca	23	214,425.00	4,132,148
29	Nayarit	25	210,000.00	1,235,456
30	Baja California Sur	5	151,977.00	798,447
31	Campeche	4	35,000.00	928,363
32	Colima	11	11,600.00	731,391

Expendio al público de gas LP mediante estación de servicio con fin específico -operando-



Jerarquización estatal de acuerdo a la capacidad total en litros.

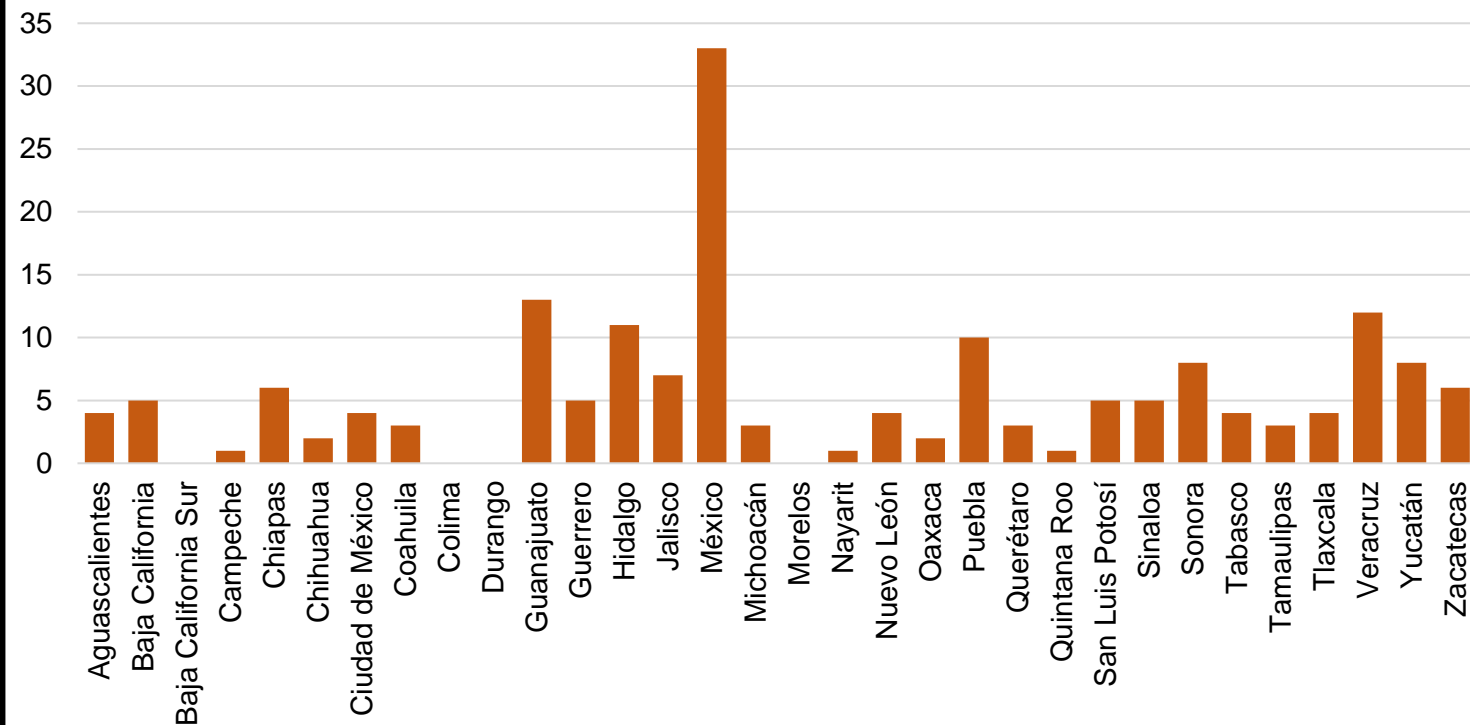
459 permisos identificados con un estatus en construcción

Expendio al Público de Gas LP mediante estación de servicio con fin específico

Núm.	Entidad	Permisos CRE -Construcción- (2019-2020)	Capacidad total en litros	Población
1	México	33	201,758.00	16,992,418
2	Veracruz	12	165,105.00	8,062,579
3	Nuevo León	4	130,438.00	5,784,442
4	Coahuila	3	107,000.00	3,146,771
5	Hidalgo	11	75,000.00	3,082,841
6	Guanajuato	13	64,913.00	6,166,934
7	Zacatecas	6	60,000.00	1,622,138
8	Yucatán	8	59,565.00	2,320,898
9	Puebla	10	57,965.00	6,583,278
10	Jalisco	7	52,500.00	8,348,151
11	San Luis Potosí	5	45,000.00	2,822,255
12	Tabasco	4	40,000.00	2,402,598
13	Sonora	8	39,913.00	2,944,840
14	Chiapas	6	39,868.00	5,543,828
15	Baja California	5	35,000.00	3,769,020
16	Oaxaca	2	25,000.00	4,132,148
17	Querétaro	3	24,739.00	2,368,467
18	Guerrero	5	23,036.00	3,540,685
19	Sinaloa	5	22,748.00	3,026,943
20	Aguascalientes	4	20,000.00	1,425,607
21	Tlaxcala	4	19,843.00	1,342,977
22	Ciudad de México	4	19,826.00	9,209,944
23	Chihuahua	2	15,000.00	3,741,869
24	Michoacán	3	15,000.00	4,748,846
25	Tamaulipas	3	14,959.00	3,527,735
26	Quintana Roo	1	10,000.00	1,857,985
27	Campeche	1	9,826.00	928,363
28	Nayarit	1	5,000.00	1,235,456
29	Baja California Sur	0	0.00	798,447
30	Colima	0	0.00	731,391
31	Durango	0	0.00	1,832,650
32	Morelos	0	0.00	1,971,520



Expendios al público de gas LP mediante estación de servicio con fin específico -Construcción-





Expendio al público de gas LP mediante bodega

Actividad que comprende la venta de Gas LP al menudeo mediante recipiente portátil directamente al consumidor





Estatus del permiso	Fecha de Terminación	Nombre, Denominación o Razón Social	Delegación o Municipio	Estado	Capacidad
Terminado	30/10/2006	Regio Gas, S. A. de C. V.	Valle de Chalco Solidaridad	México	0.00
Operando	--	Sei Mexico, S.A. de C.V.	Miguel Hidalgo	Ciudad de México	5 bodegas de 400 kgs c/u
Operando	--	Tiendas Comercial Mexicana, S.A.	Benito Juárez	Ciudad de México	5 bodegas de 600 kgs c/u
Terminado	06/04/2020	Diconsa, S.A. de C.V.	Tlalpan	Ciudad de México	2 bodegas de 1500 kgs c/u
Operando	--	Gas del Atlántico, S. A. de C. V.	Veracruz	Veracruz de Ignacio de la Llave	13 bodegas de 120kgs c/u 167 bodegas de 59.4 kgs c/u 6 bodegas de 60 kgs c/u 3 bodegas de 1500 kgs c/u
Operando	--	Jose Enrique Puebla Ramos	Álvaro Obregón	Ciudad de México	1 bodega de 720 kgs c/u
Terminado	13/02/2020	Regio Gas, S. A. de C. V.	Miguel Hidalgo	Ciudad de México	1 bodega de 120 kgs c/u
Operando	--	Gas Imperial, S. A. de C. V.	Valle de Bravo	México	1 bodega de 1500 kgs c/u
Operando	--	Regio Gas Central, S. A. de C. V.	Yauhquemehcan	Tlaxcala	1 bodega de 1500 kgs c/u y 140 bodega de 59.4 kgs c/u
En construcción	--	Dunas Gas, S. A. de C. V.	Huehuetoca	México	1 bodega de 1500 kgs c/u
En construcción	--	Dunas Gas, S. A. de C. V.	Ixtapaluca	México	1 bodega de 1200 kgs c/u
En construcción	--	Sonigas, S. A. de C. V.	Acapulco de Juárez	Guerrero	6 bodegas de 120 kgs c/u
En construcción	--	Jebba, S. A. de C. V.	Ciudad Valles	San Luis Potosí	1 bodega de 1500 kgs c/u
Operando	--	Regio Gas, S. A. de C. V.	Chalco	México	1 bodega de 1500 kgs c/u
Operando	--	Nueva Wal-Mart de México, S. de R. L. de C. V.	Ecatepec de Morelos	México	10 bodegas de 80 kg. y 22 bodegas de 200 kg.
En construcción	--	Weber-Stephen Products, S. A. de	Miguel Hidalgo	Ciudad de México	1 bodega de 180 kgs c/u

Fuente: IGAVIM con datos de la Comisión Reguladora de Energía -CRE- 2020



Planta de distribución de gas LP

Instalaciones que cuentan con la infraestructura necesaria para prestar el servicio de distribución, es decir, la recepción de Gas L.P. para su posterior traslado, conducción, entrega o venta a adquirentes y usuarios finales, actividades que se llevarán a cabo con apego a las normas oficiales mexicanas y demás disposiciones aplicables en la materia



Planta de distribución de gas LP				
Núm.	Entidad Federativa	Permisos CRE -Operando-	Capacidad total en Litros	Población
1	México	87	49,568,172.00	16,992,418
2	Jalisco	71	26,438,629.00	8,348,151
3	Coahuila	81	19,966,372.00	3,146,771
4	Veracruz	72	19,889,107.00	8,062,579
5	Guanajuato	50	18,350,528.00	6,166,934
6	Sonora	47	18,045,767.00	2,944,840
7	Puebla	35	16,876,770.00	6,583,278
8	Baja California	18	16,626,242.00	3,769,020
9	Chihuahua	57	16,092,941.00	3,741,869
10	Nuevo León	65	13,868,686.00	5,784,442
11	Hidalgo	33	11,704,778.00	3,082,841
12	Michoacán	40	11,534,945.00	4,748,846
13	Tamaulipas	65	11,078,903.00	3,527,735
14	Sinaloa	26	10,057,660.00	3,026,943
15	San Luis Potosí	29	7,477,035.00	2,822,255
16	Guerrero	26	7,360,884.00	3,540,685
17	Querétaro	19	7,302,093.00	2,368,467
18	Ciudad de México	9	7,043,000.00	9,209,944
19	Baja California Sur	12	6,829,036.00	798,447
20	Quintana Roo	17	6,708,468.00	1,857,985
21	Chiapas	22	6,623,721.00	5,543,828
22	Morelos	12	6,435,063.00	1,971,520
23	Zacatecas	32	6,025,493.00	1,622,138
24	Durango	24	5,311,271.00	1,832,650
25	Aguascalientes	15	5,197,973.00	1,425,607
26	Yucatán	15	4,642,484.00	2,320,898
27	Oaxaca	18	4,548,377.00	4,132,148
28	Tlaxcala	9	3,550,306.00	1,342,977
29	Tabasco	14	3,404,000.00	2,402,598
30	Nayarit	9	3,274,605.00	1,235,456
31	Colima	8	2,660,000.00	731,391
32	Campeche	4	1,034,956.00	928,363

Jerarquización estatal de acuerdo a la capacidad total en litros

Hasta 2020 se identificaron 1,041 permisos con un estatus en operación

No se identificó algún permiso con un estatus en construcción



Expendio de gas LP mediante estación de servicio para autoconsumo

Tiene por objeto adquirir y almacenar Gas LP, para su aprovechamiento en vehículos automotores propiedad del permisionario y deberán abstenerse de comercializar, vender o enajenar Gas LP a terceros, o a trasegar Gas LP a cualquier otro vehículo con Equipo de Carburación de Gas LP cuya propiedad o posesión legal no esté bajo su cargo.



Jerarquización estatal de acuerdo a la capacidad total en litros

Hasta 2020 se identificaron 378 permisos con un estatus en operación

Fuente: IGAVIM con datos de la Comisión Reguladora de Energía -CRE- 2020

Expendio de Gas LP mediante estación de servicio para Autoconsumo				
Núm.	Entidad	Permisos CRE -Operando-	Capacidad total en litros	Población
1	México	124	607,205.70	16,992,418
2	Ciudad de México	67	345,438.00	9,209,944
3	Jalisco	23	136,600.00	8,348,151
4	Veracruz	16	99,930.00	8,062,579
5	Puebla	19	97,760.00	6,583,278
6	Coahuila	15	97,409.00	3,146,771
7	Chihuahua	6	93,130.00	3,741,869
8	Guanajuato	13	74,686.00	6,166,934
9	Querétaro	11	60,783.50	2,368,467
10	Michoacán	8	56,000.00	4,748,846
11	Sinaloa	7	44,930.00	3,026,943
12	San Luis Potosí	7	36,800.00	2,822,255
13	Morelos	8	35,600.00	1,971,520
14	Zacatecas	7	35,000.00	1,622,138
15	Yucatán	3	29,582.00	2,320,898
16	Nuevo León	5	27,689.00	5,784,442
17	Baja California	4	25,000.00	3,769,020
18	Tamaulipas	5	24,930.00	3,527,735
19	Hidalgo	6	24,810.00	3,082,841
20	Aguascalientes	4	20,000.00	1,425,607
21	Oaxaca	3	19,930.00	4,132,148
22	Sonora	3	18,400.00	2,944,840
23	Guerrero	3	15,000.00	3,540,685
24	Tabasco	2	15,000.00	2,402,598
25	Tlaxcala	3	12,200.00	1,342,977
26	Chiapas	2	10,000.00	5,543,828
27	Baja California Sur	1	5,000.00	798,447
28	Quintana Roo	1	5,000.00	1,857,985
29	Colima	1	4,913.00	731,391
30	Durango	1	4,913.00	1,832,650
31	Campeche	0	0.00	928,363
32	Nayarit	0	0.00	1,235,456

Jerarquización estatal de acuerdo a la capacidad total en litros

3 permisos identificados con un estatus en construcción

Fuente: IGAVIM con datos de la Comisión Reguladora de Energía -CRE- 2020

Expendio de Gas LP mediante estación de servicio para Autoconsumo				
Núm.	Entidad	Permisos CRE -Construcción- // 2019-2020	Capacidad total en litros	Población
1	Aguascalientes			1,425,607
2	Baja California			3,769,020
3	Baja California Sur			798,447
4	Campeche			928,363
5	Chiapas			5,543,828
6	Chihuahua			3,741,869
7	Ciudad de México			9,209,944
8	Coahuila			3,146,771
9	Colima			731,391
10	Durango			1,832,650
11	Guanajuato			6,166,934
12	Guerrero			3,540,685
13	Hidalgo			3,082,841
14	Jalisco			8,348,151
15	México			16,992,418
16	Michoacán			4,748,846
17	Morelos			1,971,520
18	Nayarit			1,235,456
19	Nuevo León	1	5,000.00	5,784,442
20	Oaxaca			4,132,148
21	Puebla			6,583,278
22	Querétaro			2,368,467
23	Quintana Roo			1,857,985
24	San Luis Potosí			2,822,255
25	Sinaloa			3,026,943
26	Sonora			2,944,840
27	Tabasco			2,402,598
28	Tamaulipas			3,527,735
29	Tlaxcala	1	5,000.00	1,342,977
30	Veracruz			8,062,579
31	Yucatán	1	4,930.00	2,320,898
32	Zacatecas			1,622,138



www.igavim.org igavim.oc@gmail.com

 IGAVIM Observatorio Ciudadano

 @IGAVIM

